

MARSH | Índice global del mercado de seguros

Segundo trimestre del 2018

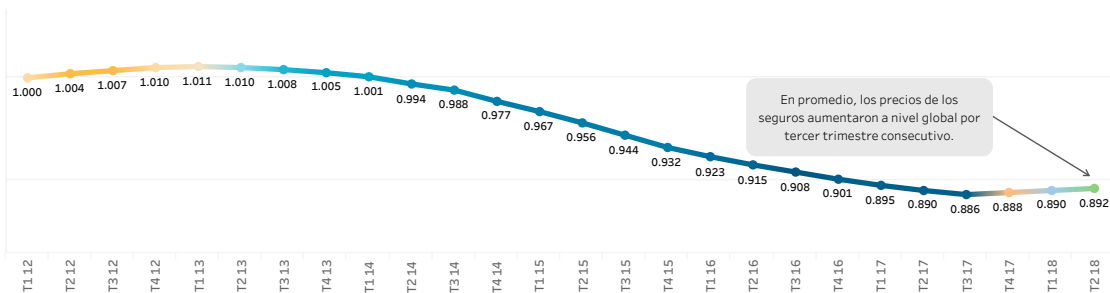
El índice global del mercado de seguros de Marsh es una medida propia sobre los cambios en los precios de las primas de seguros comerciales en lo que respecta a su renovación, lo que representa el principal mercado asegurador del mundo y abarca el 90 % de las primas de propiedad y siniestros de Marsh. Se muestran los movimientos de los precios durante todo un año, separados por trimestres, lo cual brinda una visión sobre los cambios en el mercado durante cada periodo. El cambio en los precios plasma el movimiento de los valores interanuales que se mide de manera trimestral. El índice y las métricas del cambio de precios se basan en una combinación de datos estadísticos y en las opiniones estudiadas de los directores de Placement de Marsh de todo el mundo.

Índice de seguros comerciales	Precios de seguros, por región y línea de cobertura	Mercado de seguros comerciales de EE. UU.	Mercado de seguros de responsabilidad cibernética de EE. UU.	Mercado de seguros comerciales del Reino Unido	Mercado de seguros comerciales de Europa continental	Mercado de seguros comerciales d..
-------------------------------	---	---	--	--	--	------------------------------------

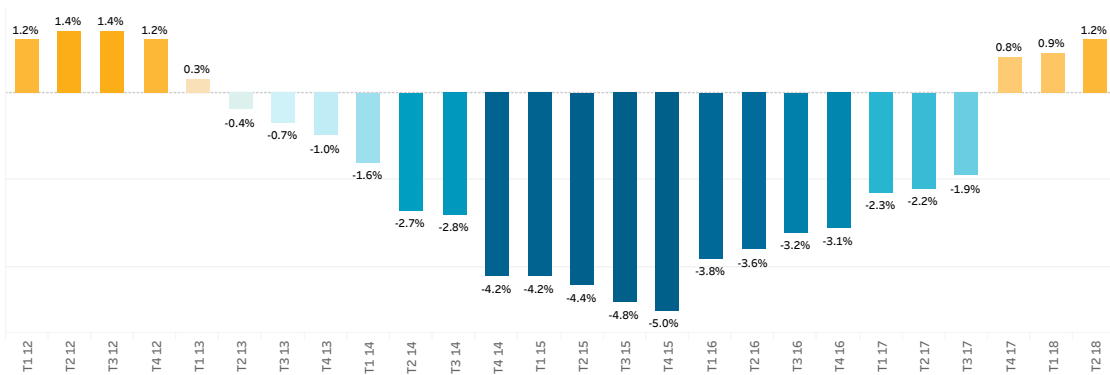
Los precios de seguros comerciales aumentaron en el segundo trimestre del 2018

Los precios globales de seguros comerciales presentaron un aumento promedio durante el segundo trimestre del 2018, impulsado por las líneas de seguros de propiedad y de seguros de responsabilidad civil profesional y financiera, lo que hace que sea el tercer trimestre consecutivo de esta tendencia. El mercado permaneció bastante estable, con una fluctuación de los precios dentro de un rango relativamente limitado en las líneas de productos y regiones. Si bien los precios promedio subieron en general (impulsados principalmente por el Reino Unido y Australia), los precios disminuyeron ligeramente en Europa continental y Asia.

Índice global del mercado de seguros



Cambio en los precios compuestos globales de seguros



Marsh es parte de Marsh & McLennan Companies, junto con Guy Carpenter, Mercer y Oliver Wyman. Este documento y cualquier recomendación, análisis o asesoría entregada por Marsh (colectivamente, "Análisis de Marsh") no tiene el propósito de considerarse como asesoría sobre cualquier situación individual y no debiera confiar en él como tal. La información contenida en el presente documento se basa en fuentes que creemos son confiables, pero no hacemos ninguna representación ni garantía sobre su precisión. Marsh no tendrá ninguna obligación relacionada con la actualización del análisis de Marsh y no tendrá responsabilidad alguna para con usted o con ninguna otra parte derivada de esta publicación o cualquier tema contenido en ella. Cualquier declaración relativa a asuntos jurídicos, fiscales o contables se basa exclusivamente en nuestra experiencia como agentes de seguros y consultores de riesgo y, por lo tanto, no debe considerarse como asesoramiento legal, fiscal o contable. Para estos propósitos deberá consultar a sus propios asesores profesionales. Cualquier modelo, análisis o proyección está siempre sujeto a un grado de incertidumbre; los análisis de Marsh se podrían ver afectados considerablemente si cualquier presunción, condición, información o factor es inexacto o incompleto, o si cambia de alguna forma. Marsh no realiza ninguna declaración o garantía sobre la aplicación de la redacción de la póliza o de las condiciones financieras o la solvencia de las compañías aseguradoras o reaseguradoras. Marsh no garantiza la disponibilidad, el costo o los términos de la cobertura del seguro. Aunque Marsh pueda asesorar y sugerir todas las decisiones relativas a la cantidad, el tipo y los términos de cobertura, serán, finalmente, responsabilidad del comprador de seguros, que deberá decidir la cobertura específica que sea apropiada para la situación financiera y circunstancia en particular.

MARSH | Índice global del mercado de seguros

Segundo trimestre del 2018

El índice global del mercado de seguros de Marsh es una medida propia sobre los cambios en los precios de las primas de seguros comerciales en lo que respecta a su renovación, lo que representa el principal mercado asegurador del mundo y abarca el 90 % de las primas de propiedad y siniestros de Marsh. Se muestran los movimientos de los precios durante todo un año, separados por trimestres, lo cual brinda una visión sobre los cambios en el mercado durante cada periodo. El cambio en los precios plasma el movimiento de los valores interanuales que se mide de manera trimestral. El índice y las métricas del cambio de precios se basan en una combinación de datos estadísticos y en las opiniones estudiadas de los directores de Placement de Marsh de todo el mundo.

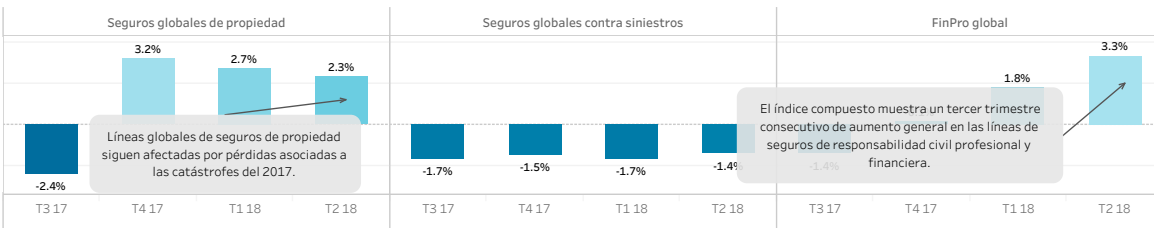
Índice de seguros comerciales	Precios de seguros, por región y línea de cobertura	Mercado de seguros comerciales de EE. UU.	Mercado de seguros de responsabilidad cibernética de EE. UU.	Mercado de seguros comerciales del Reino Unido	Mercado de seguros comerciales de Europa continental	Mercado de seguros comerciales d..
-------------------------------	---	---	--	--	--	------------------------------------

Aumento en los precios de las líneas de seguros de propiedad y de seguros de responsabilidad civil profesional y financiera globales

- Las tasas globales de las líneas de seguros de propiedad y seguros de responsabilidad civil profesional y financiera tuvieron un aumento promedio durante el segundo trimestre del 2018.
- En promedio, los precios de los riesgos de propiedad aumentaron un 2,3 %, como consecuencia de los eventos catastróficos del 2017 que continúan afectando al mercado.
- El aumento de los precios de los seguros de propiedad en el segundo trimestre fue ligeramente inferior al de los dos trimestres anteriores.
- Los precios de la línea de seguros de responsabilidad civil profesional y financiera continúan teniendo un aumento acelerado, aumentando un promedio de 3,3 %, con gran parte de los aumentos debido a los precios de seguros de los directivos y funcionarios (D&O por sus siglas en inglés) en varias regiones.
- En promedio, los precios de los seguros contra siniestros disminuyeron un 1,4 %, lo que sigue una tendencia de disminuciones interanuales que se remontan al año 2013.
- Australia tuvo otra vez los mayores aumentos de precios en el índice.

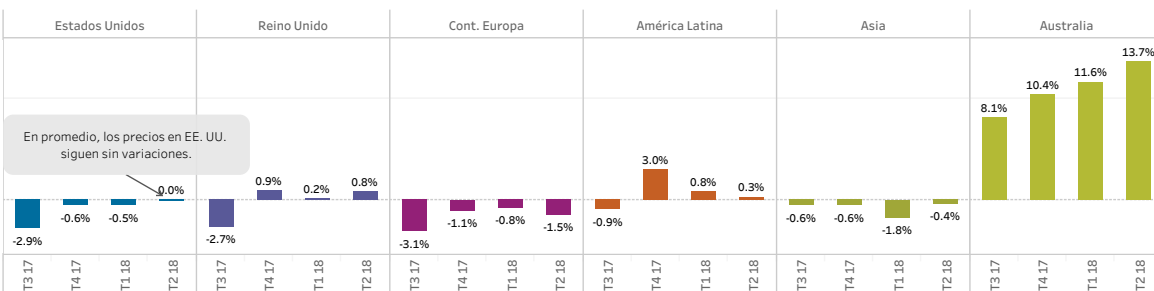
Cambio en los precios compuestos globales de seguros, por línea de cobertura

T3 2017 - T2 2018



Cambio en los precios compuestos de seguros, por región

T3 2017 - T2 2018



Marsh es parte de Marsh & McLennan Companies, junto con Guy Carpenter, Mercer y Oliver Wyman. Este documento y cualquier recomendación, análisis o asesoría entregada por Marsh (colectivamente, "Análisis de Marsh") no tiene el propósito de considerarse como asesoría sobre cualquier situación individual y no debiera confiar en él como tal. La información contenida en el presente documento se basa en fuentes que creemos son confiables, pero no hacemos ninguna representación ni garantía sobre su precisión. Marsh no tendrá ninguna obligación relacionada con la actualización del análisis de Marsh y no tendrá responsabilidad alguna para con usted o con ninguna otra parte derivada de esta publicación o cualquier tema contenido en ella. Cualquier declaración relativa a asuntos jurídicos, fiscales o contables se basa exclusivamente en nuestra experiencia como agentes de seguros y consultores de riesgo y, por lo tanto, no debe considerarse como asesoramiento legal, fiscal o contable. Para estos propósitos deberá consultar a sus propios asesores profesionales. Cualquier modelo, análisis o proyección está siempre sujeto a un grado de incertidumbre; los análisis de Marsh se podrían ver afectados considerablemente si cualquier presunción, condición, información o factor es inexacto o incompleto, o si cambia de alguna forma. Marsh no realiza ninguna declaración o garantía sobre la aplicación de la redacción de la póliza o de las condiciones financieras o la solvencia de las compañías aseguradoras o reaseguradoras. Marsh no garantiza la disponibilidad, el costo o los términos de la cobertura del seguro. Aunque Marsh puede asesorar y sugerir todas las decisiones relativas a la cantidad, el tipo y los términos de cobertura, serán, finalmente, responsabilidad del comprador de seguros, que deberá decidir la cobertura específica que sea apropiada para la situación financiera y circunstancia en particular.

Copyright © 2018 Marsh LLC. Todos los derechos reservados.
Copyright © 2018 Marsh Ltd. Todos los derechos reservados

MARSH | Índice global del mercado de seguros

Segundo trimestre del 2018

El índice global del mercado de seguros de Marsh es una medida propia sobre los cambios en los precios de las primas de seguros comerciales en lo que respecta a su renovación, lo que representa el principal mercado asegurador del mundo y abarca el 90 % de las primas de propiedad y siniestros de Marsh. Se muestran los movimientos de los precios durante todo un año, separados por trimestres, lo cual brinda una visión sobre los cambios en el mercado durante cada periodo. El cambio en los precios plasma el movimiento de los valores interanuales que se mide de manera trimestral. El índice y las métricas del cambio de precios se basan en una combinación de datos estadísticos y en las opiniones estudiadas de los directores de Placement de Marsh de todo el mundo.

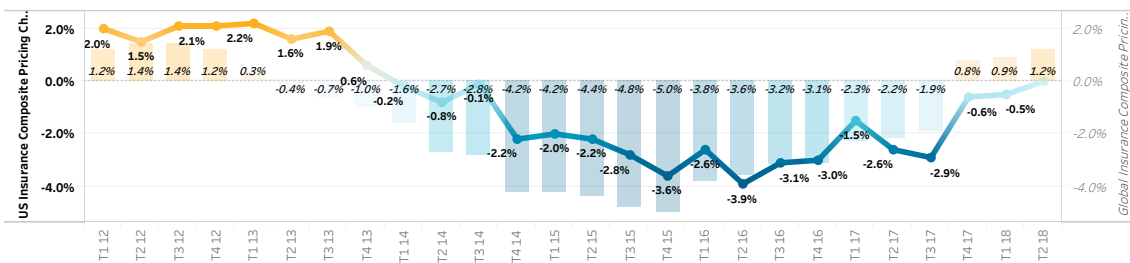
Índice de seguros comerciales	Precios de seguros, por región y línea de cobertura	Mercado de seguros comerciales de EE. UU.	Mercado de seguros de responsabilidad cibernética de EE. UU.	Mercado de seguros comerciales del Reino Unido	Mercado de seguros comerciales de Europa continental	Mercado de seguros comerciales d..
-------------------------------	---	---	--	--	--	------------------------------------

En promedio, los precios de los seguros de propiedad en EE. UU. siguen sin variaciones

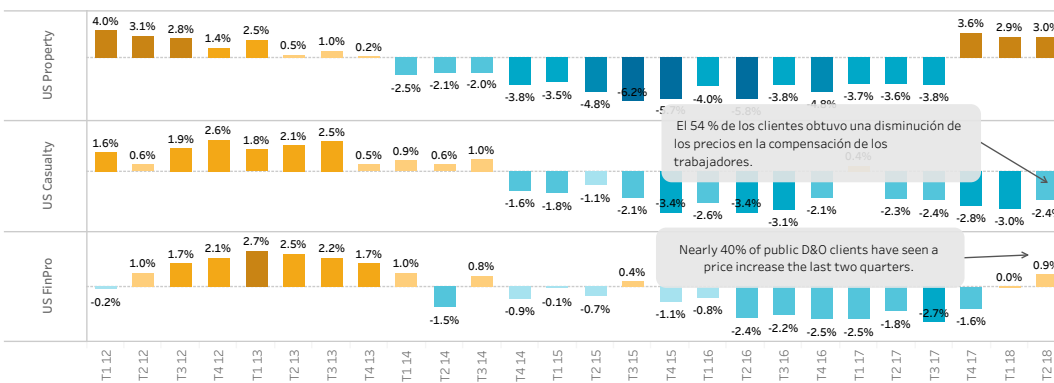
- Los precios de los seguros en EE. UU. no tuvieron variaciones en el segundo trimestre del 2018, sumándose a más de tres años de reducciones compuestas.
- Los precios promedio de los seguros de propiedad aumentaron un 3 %, el tercer trimestre consecutivo de aumentos de un 1 % a un 3 %.
- Los riesgos de exposición catastrófica y los programas con grandes capas impulsaron parte del aumento de los seguros de propiedad. Casi el 50 % de los clientes que estaban renovando sus seguros de propiedad experimentó un aumento de precios en el segundo trimestre.
- El impacto de los aumentos en el índice de precios compuestos de EE. UU. fue moderado por el continuo descenso de las líneas de seguros contra siniestros. En promedio, las líneas generales de seguros de responsabilidad civil y financiera tuvieron aumentos menores, después de haber tenido precios estables en el periodo anterior. En el segundo trimestre se obtuvieron aumentos en los precios de las coberturas, los seguros de responsabilidad de prácticas laborales y responsabilidad fiduciaria de directivos y funcionarios.

Cambio en los precios compuestos de seguros en EE. UU.

Precios compuestos de seguros



Por principales líneas de cobertura



Marsh es parte de Marsh & McLennan Companies, junto con Guy Carpenter, Mercer y Oliver Wyman. Este documento y cualquier recomendación, análisis o asesoría entregada por Marsh (colectivamente, "Análisis de Marsh") no tiene el propósito de considerarse como asesoría sobre cualquier situación individual y no debiera confiar en él como tal. La información contenida en el presente documento se basa en fuentes que creemos son confiables, pero no hacemos ninguna representación ni garantía sobre su precisión. Marsh no tendrá ninguna obligación relacionada con la actualización del análisis de Marsh y no tendrá responsabilidad alguna para con usted o con ninguna otra parte derivada de esta publicación o cualquier tema contenido en ella. Cualquier declaración relativa a asuntos jurídicos, fiscales o contables se basa exclusivamente en nuestra experiencia como agentes de seguros y consultores de riesgo y, por lo tanto, no debe considerarse como asesoramiento legal, fiscal o contable. Para estos propósitos deberá consultar a sus propios asesores profesionales. Cualquier modelo, análisis o proyección está siempre sujeto a un grado de incertidumbre; los análisis de Marsh se podrían ver afectados considerablemente si cualquier presunción, condición, información o factor es inexacto o incompleto, o si cambia de alguna forma. Marsh no realiza ninguna declaración o garantía sobre la aplicación de la redacción de la póliza o de las condiciones financieras o la solvencia de las compañías aseguradoras o reaseguradoras. Marsh no garantiza la disponibilidad, el costo o los términos de la cobertura del seguro. Aunque Marsh puede asesorar y sugerir todas las decisiones relativas a la cantidad, el tipo y los términos de cobertura, serán, finalmente, responsabilidad del comprador de seguros, que deberá decidir la cobertura específica que sea apropiada para la situación financiera y circunstancia en particular.

Copyright © 2018 Marsh LLC. Todos los derechos reservados.
 Copyright © 2018 Marsh Ltd. Todos los derechos reservados.

MARSH | Índice global del mercado de seguros

Segundo trimestre del 2018

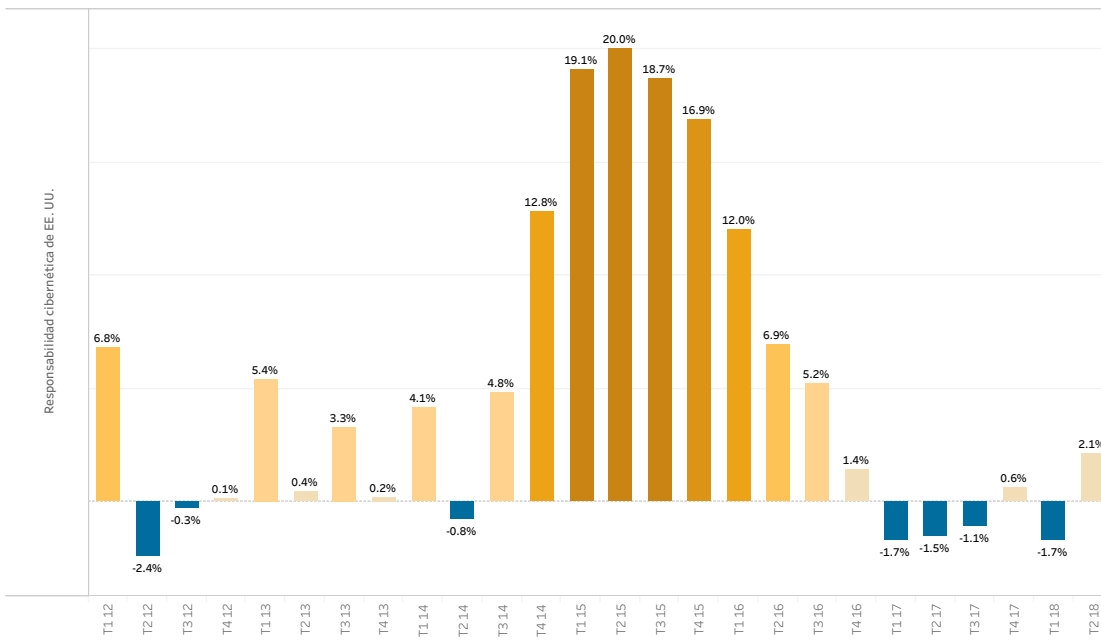
El índice global del mercado de seguros de Marsh es una medida propia sobre los cambios en los precios de las primas de seguros comerciales en lo que respecta a su renovación, lo que representa el principal mercado asegurador del mundo y abarca el 90 % de las primas de propiedad y siniestros de Marsh. Se muestran los movimientos de los precios durante todo un año, separados por trimestres, lo cual brinda una visión sobre los cambios en el mercado durante cada periodo. El cambio en los precios plasma el movimiento de los valores interanuales que se mide de manera trimestral. El índice y las métricas del cambio de precios se basan en una combinación de datos estadísticos y en las opiniones estudiadas de los directores de Placement de Marsh de todo el mundo.

Índice de seguros comerciales	Precios de seguros, por región y línea de cobertura	Mercado de seguros comerciales de EE. UU.	Mercado de seguros de responsabilidad cibernética de EE. UU.	Mercado de seguros comerciales del Reino Unido	Mercado de seguros comerciales de Europa continental	Mercado de seguros comerciales de América Latina
-------------------------------	---	---	--	--	--	--

Aumentos en los precios de renovación de seguros de responsabilidad cibernética en EE. UU.

- Los precios promedio de los seguros de responsabilidad cibernética de EE. UU. aumentaron en el trimestre en un 2,1 %.
- El segundo trimestre del 2018 resultó ser la tercera vez en los últimos ocho trimestres que los precios aumentan, consecuencia atribuible en parte a las expansiones en la cobertura y un aumento de las reclamaciones.
- La competencia de las compañías aseguradoras aumentó en la mayoría de los segmentos e industrias, lo que moderó cualquier aumento en los precios.
- El apetito por el riesgo cibernético continuó aportando capacidad en el mercado.

Precios de renovación de seguros de responsabilidad cibernética en EE. UU.



Marsh es parte de Marsh & McLennan Companies, junto con Guy Carpenter, Mercer y Oliver Wyman. Este documento y cualquier recomendación, análisis o asesoría entregada por Marsh (colectivamente, "Análisis de Marsh") no tiene el propósito de considerarse como asesoría sobre cualquier situación individual y no debiera confiar en el como tal. La información contenida en el presente documento se basa en fuentes que creemos son confiables, pero no hacemos ninguna representación ni garantía sobre su precisión. Marsh no tendrá ninguna obligación relacionada con la actualización del análisis de Marsh y no tendrá responsabilidad alguna para con usted o con ninguna otra parte derivada de esta publicación o cualquier tema contenido en ella. Cualquier declaración relativa a asuntos jurídicos, fiscales o contables se basa exclusivamente en nuestra experiencia como agentes de seguros y consultores de riesgo y, por lo tanto, no debe considerarse como asesoramiento legal, fiscal o contable. Para estos propósitos deberá consultar a sus propios asesores profesionales. Cualquier modelo, análisis o proyección está siempre sujeto a un grado de incertidumbre; los análisis de Marsh se podrían ver afectados considerablemente si cualquier presunción, condición, información o factor es inexacto o incompleto, o si cambia de alguna forma. Marsh no realiza ninguna declaración o garantía sobre la aplicación de la redacción de la póliza o de las condiciones financieras o la solvencia de las compañías aseguradoras o reaseguradoras. Marsh no garantiza la disponibilidad, el costo o los términos de la cobertura del seguro. Aunque Marsh puede asesorar y sugerir todas las decisiones relativas a la cantidad, el tipo y los términos de cobertura, serán, finalmente, responsabilidad del comprador de seguros, que deberá decidir la cobertura específica que sea apropiada para la situación financiera y circunstancia en particular.

MARSH | Índice global del mercado de seguros

Segundo trimestre del 2018

El índice global del mercado de seguros de Marsh es una medida propia sobre los cambios en los precios de las primas de seguros comerciales en lo que respecta a su renovación, lo que representa el principal mercado asegurador del mundo y abarca el 90 % de las primas de propiedad y siniestros de Marsh. Se muestran los movimientos de los precios durante todo un año, separados por trimestres, lo cual brinda una visión sobre los cambios en el mercado durante cada periodo. El cambio en los precios plasma el movimiento de los valores interanuales que se mide de manera trimestral. El índice y las métricas del cambio de precios se basan en una combinación de datos estadísticos y en las opiniones estudiadas de los directores de Placement de Marsh de todo el mundo.

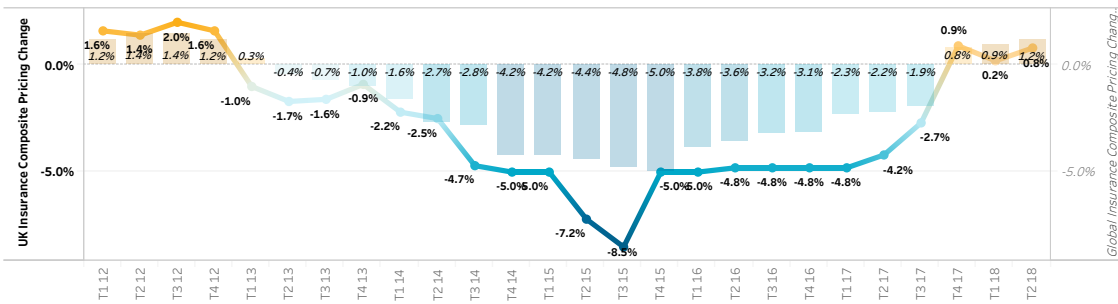
Precios de seguros, por región y línea de cobertura	Mercado de seguros comerciales de EE. UU.	Mercado de seguros de responsabilidad cibernética de EE. UU.	Mercado de seguros comerciales del Reino Unido	Mercado de seguros comerciales de Europa continental	Mercado de seguros comerciales de América Latina	Mercado de seguros comerciales de Asia
---	---	--	--	--	--	--

El índice compuesto del Reino Unido se eleva por tercer trimestre consecutivo

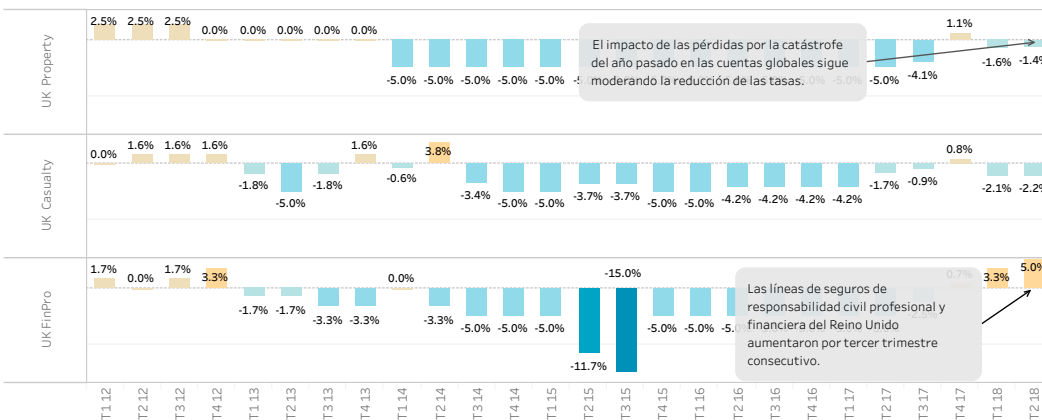
- Durante el segundo trimestre del 2018 los precios promedio de seguros en el Reino Unido aumentaron un 0,8 %, ligeramente menos que el aumento global de un 1,2 %.
- El índice del Reino Unido ha aumentado en tres trimestres consecutivos.
- En promedio, los precios aumentaron un 5 % en las líneas de seguros de responsabilidad civil profesional y financiera, impulsados por los aumentos en la indemnización profesional y de directivos y funcionarios.
- En promedio, los precios de los seguros de propiedad disminuyeron, por segundo trimestre consecutivo. La capacidad de exceso sigue afectando los precios.
- Las líneas de seguros contra siniestros (todas las coberturas principales) tuvieron una disminución en el precio promedio por segundo trimestre.

Cambio en los precios compuestos de seguros en el Reino Unido

Precios compuestos de seguros



Por principales líneas de cobertura



Marsh es parte de Marsh & McLennan Companies, junto con Guy Carpenter, Mercer y Oliver Wyman. Este documento y cualquier recomendación, análisis o asesoría entregada por Marsh (colectivamente, "Análisis de Marsh") no tiene el propósito de considerarse como asesoría sobre cualquier situación individual y no debiera confiar en él como tal. La información contenida en el presente documento se basa en fuentes que creemos son confiables, pero no hacemos ninguna representación ni garantía sobre su precisión. Marsh no tendrá ninguna obligación relacionada con la actualización del análisis de Marsh y no tendrá responsabilidad alguna para con usted o con ninguna otra parte derivada de esta publicación o cualquier tema contenido en ella. Cualquier declaración relativa a asuntos jurídicos, fiscales o contables se basa exclusivamente en nuestra experiencia como agentes de seguros y consultores de riesgo y, por lo tanto, no debe considerarse como asesoramiento legal, fiscal o contable. Para estos propósitos deberá consultar a sus propios asesores profesionales. Cualquier modelo, análisis o proyección está siempre sujeto a un grado de incertidumbre; los análisis de Marsh se podrían ver afectados considerablemente si cualquier presunción, condición, información o factor es inexacto o incompleto, o si cambia de alguna forma. Marsh no realiza ninguna declaración o garantía sobre la aplicación de la redacción de la póliza o de las condiciones financieras o la solvencia de las compañías aseguradoras o reaseguradoras. Marsh no garantiza la disponibilidad, el costo o los términos de la cobertura del seguro. Aunque Marsh puede asesorar y sugerir todas las decisiones relativas a la cantidad, el tipo y los términos de cobertura, serán, finalmente, responsabilidad del comprador de seguros, que deberá decidir la cobertura específica que sea apropiada para la situación financiera y circunstancia en particular.

MARSH | Índice global del mercado de seguros

Segundo trimestre del 2018

El índice global del mercado de seguros de Marsh es una medida propia sobre los cambios en los precios de las primas de seguros comerciales en lo que respecta a su renovación, lo que representa el principal mercado asegurador del mundo y abarca el 90 % de las primas de propiedad y siniestros de Marsh. Se muestran los movimientos de los precios durante todo un año, separados por trimestres, lo cual brinda una visión sobre los cambios en el mercado durante cada periodo. El cambio en los precios plasma el movimiento de los valores interanuales que se mide de manera trimestral. El índice y las métricas del cambio de precios se basan en una combinación de datos estadísticos y en las opiniones estudiadas de los directores de Placement de Marsh de todo el mundo.

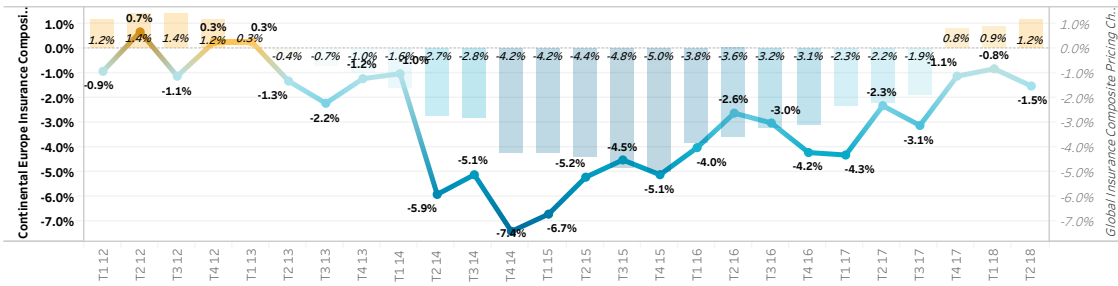
Mercado de seguros comerciales de EE..	Mercado de seguros de responsabilidad cibernética de EE. UU.	Mercado de seguros comerciales del Reino Unido	Mercado de seguros comerciales de Europa continental	Mercado de seguros comerciales de América Latina	Mercado de seguros comerciales de Asia	Mercado de seguros comerciales de Australia
--	--	--	--	--	--	---

La estabilidad de la tasa se apodera de Europa continental

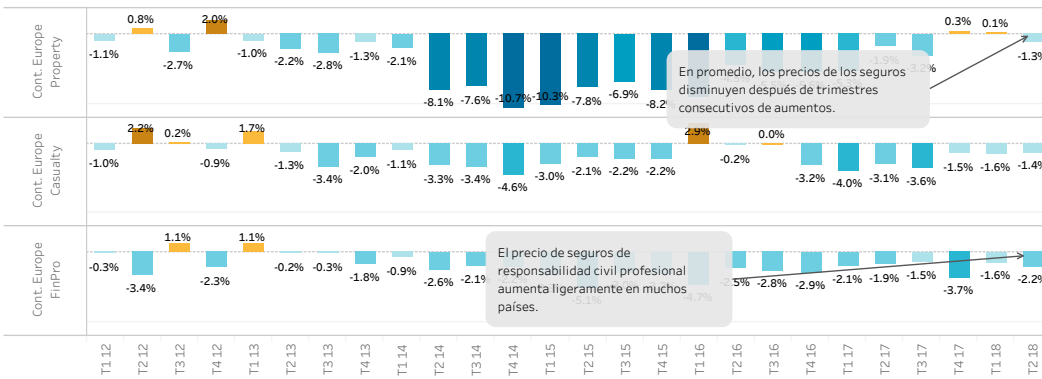
- En promedio, los precios de los seguros en Europa continental (CE, por sus siglas en inglés) disminuyeron un 1,5 % en el segundo trimestre del 2018, al contrario de la tendencia global.
- La competencia por los riesgos de buena calidad impulsó la reducción en los precios, pero para la mayoría de las compañías y coberturas, las reducciones fueron modestas (de un 1 % a un 3 %).
- La tasa promedio de disminución experimentó una desaceleración en las líneas de seguros contra siniestros del trimestre anterior.
- En promedio, los precios de los seguros de propiedad disminuyeron más de un 1 % después de dos trimestres consecutivos de aumentos.
- En las líneas de seguros de responsabilidad civil profesional y financiera, la tasa promedio de disminución fue mayor que cuatro de los cinco trimestres anteriores, impulsada principalmente por seguros para directivos y funcionarios.

Cambio en los precios compuestos de seguros en Europa continental

Precios compuestos de seguros



Por principales líneas de cobertura



Marsh es parte de Marsh & McLennan Companies, junto con Guy Carpenter, Mercer y Oliver Wyman. Este documento y cualquier recomendación, análisis o asesoría entregada por Marsh (colectivamente, "Análisis de Marsh") no tiene el propósito de considerarse como asesoría sobre cualquier situación individual y no debiera confiar en él como tal. La información contenida en el presente documento se basa en fuentes que creemos son confiables, pero no hacemos ninguna representación ni garantía sobre su precisión. Marsh no tendrá ninguna obligación relacionada con la actualización del análisis de Marsh y no tendrá responsabilidad alguna para con usted o con ninguna otra parte derivada de esta publicación o cualquier tema contenido en ella. Cualquier declaración relativa a asuntos jurídicos, fiscales o contables se basa exclusivamente en nuestra experiencia como agentes de seguros y consultores de riesgo y, por lo tanto, no debe considerarse como asesoramiento legal, fiscal o contable. Para estos propósitos deberá consultar a sus propios asesores profesionales. Cualquier modelo, análisis o proyección está siempre sujeto a un grado de incertidumbre; los análisis de Marsh se podrían ver afectados considerablemente si cualquier presunción, condición, información o factor es inexacto o incompleto, o si cambia de alguna forma. Marsh no realiza ninguna declaración o garantía sobre la aplicación de la redacción de la póliza o de las condiciones financieras o la solvencia de las compañías aseguradoras o reaseguradoras. Marsh no garantiza la disponibilidad, el costo o los términos de la cobertura del seguro. Aunque Marsh puede asesorar y sugerir todas las decisiones relativas a la cantidad, el tipo y los términos de cobertura, serán, finalmente, responsabilidad del comprador de seguros, que deberá decidir la cobertura específica que sea apropiada para la situación financiera y circunstancia en particular.

Copyright © 2018 Marsh LLC. Todos los derechos reservados.
Copyright © 2018 Marsh Ltd. Todos los derechos reservados.

MARSH | Índice global del mercado de seguros

Segundo trimestre del 2018

El índice global del mercado de seguros de Marsh es una medida propia sobre los cambios en los precios de las primas de seguros comerciales en lo que respecta a su renovación, lo que representa el principal mercado asegurador del mundo y abarca el 90 % de las primas de propiedad y siniestros de Marsh. Se muestran los movimientos de los precios durante todo un año, separados por trimestres, lo cual brinda una visión sobre los cambios en el mercado durante cada periodo. El cambio en los precios plasma el movimiento de los valores interanuales que se mide de manera trimestral. El índice y las métricas del cambio de precios se basan en una combinación de datos estadísticos y en las opiniones estudiadas de los directores de Placement de Marsh de todo el mundo.

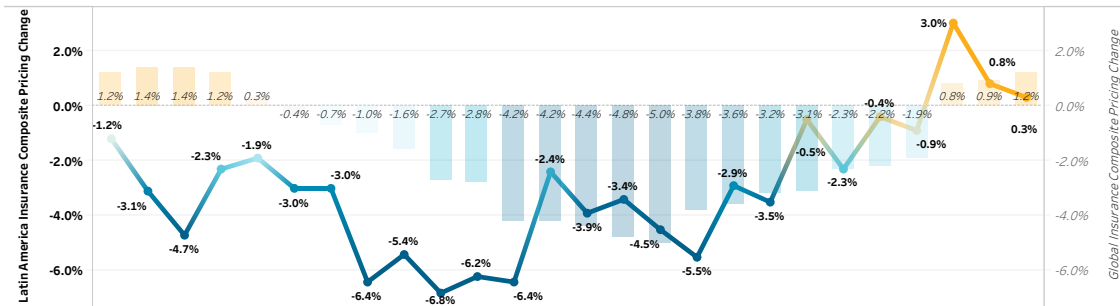
Mercado de seguros comerciales d..	Mercado de seguros de responsabilidad cibernética de EE. UU.	Mercado de seguros comerciales del Reino Unido	Mercado de seguros comerciales de Europa continental	Mercado de seguros comerciales de América Latina	Mercado de seguros comerciales de Asia	Mercado de seguros comerciales de Australia
------------------------------------	--	--	--	--	--	---

Los precios generales de América Latina aumentan por tercer trimestre consecutivo

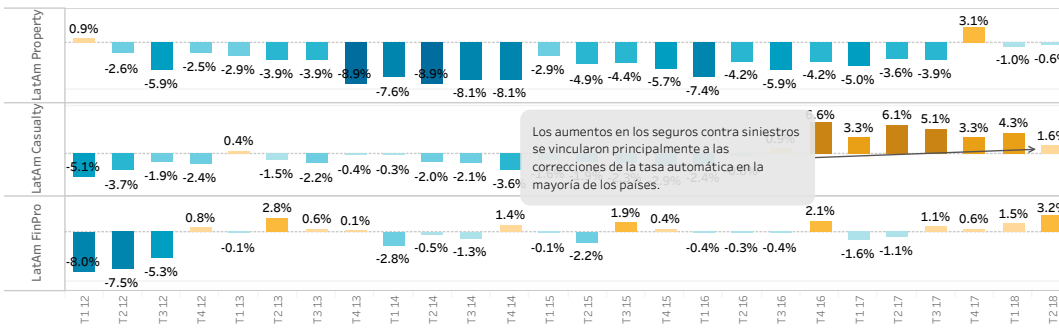
- Los precios de seguros en América Latina del segundo trimestre se moderaron por debajo de la media mundial.
- Los precios generales de los seguros contra siniestros aumentaron moderadamente en comparación con trimestres anteriores, con precios estables o ligeramente superiores en la mayoría de los países.
- Los precios de los seguros contra siniestros en América Latina han aumentado en ocho trimestres consecutivos.
- Los precios de los seguros de responsabilidad civil profesional y financiera obtuvieron el precio más alto en muchos años, ya que las compañías aseguradoras enfrentaron un desafiante ámbito de reclamaciones de directivos y funcionarios.
- Los precios de renovación de seguros de propiedad disminuyeron por segundo trimestre consecutivo, aunque la tasa de disminución fue menor en comparación con los periodos anteriores.

Cambio en los precios de seguros comerciales en América Latina

Precios compuestos de seguros



Por principales líneas de cobertura



Marsh es parte de Marsh & McLennan Companies, junto con Guy Carpenter, Mercer y Oliver Wyman. Este documento y cualquier recomendación, análisis o asesoría entregada por Marsh (colectivamente, "Análisis de Marsh") no tiene el propósito de considerarse como asesoría sobre cualquier situación individual y no debiera confiar en él como tal. La información contenida en el presente documento se basa en fuentes que creemos son confiables, pero no hacemos ninguna representación ni garantía sobre su precisión. Marsh no tendrá ninguna obligación relacionada con la actualización del análisis de Marsh y no tendrá responsabilidad alguna para con usted o con ninguna otra parte derivada de esta publicación o cualquier tema contenido en ella. Cualquier declaración relativa a asuntos jurídicos, fiscales o contables se basa exclusivamente en nuestra experiencia como agentes de seguros y consultores de riesgo y, por lo tanto, no debe considerarse como asesoramiento legal, fiscal o contable. Para estos propósitos deberá consultar a sus propios asesores profesionales. Cualquier modelo, análisis o proyección está siempre sujeto a un grado de incertidumbre: los análisis de Marsh se podrían ver afectados considerablemente si cualquier presunción, condición, información o factor es inexacto o incompleto, o si cambia de alguna forma. Marsh no realiza ninguna declaración o garantía sobre la aplicación de la redacción de la póliza o de las condiciones financieras o la solvencia de las compañías aseguradoras o reaseguradoras. Marsh no garantiza la disponibilidad, el costo o los términos de la cobertura del seguro. Aunque Marsh puede asesorar y sugerir todas las decisiones relativas a la cantidad, el tipo y los términos de cobertura, serán, finalmente, responsabilidad del comprador de seguros, que deberá decidir la cobertura específica que sea apropiada para la situación financiera y circunstancia en particular.

MARSH | Índice global del mercado de seguros

Segundo trimestre del 2018

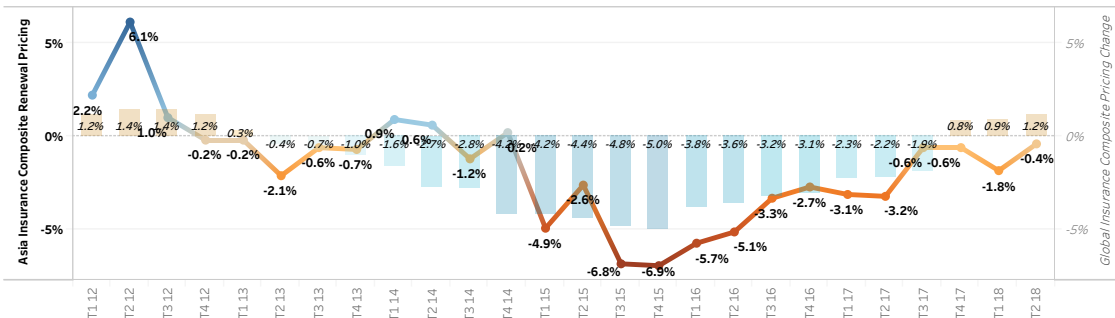
El índice global del mercado de seguros de Marsh es una medida propia sobre los cambios en los precios de las primas de seguros comerciales en lo que respecta a su renovación, lo que representa el principal mercado asegurador del mundo y abarca el 90 % de las primas de propiedad y siniestros de Marsh. Se muestran los movimientos de los precios durante todo un año, separados por trimestres, lo cual brinda una visión sobre los cambios en el mercado durante cada periodo. El cambio en los precios plasma el movimiento de los valores interanuales que se mide de manera trimestral. El índice y las métricas del cambio de precios se basan en una combinación de datos estadísticos y en las opiniones estudiadas de los directores de Placement de Marsh de todo el mundo.

Mercado de seguros comerciales d..	Mercado de seguros de responsabilidad cibernética de EE. UU.	Mercado de seguros comerciales del Reino Unido	Mercado de seguros comerciales de Europa continental	Mercado de seguros comerciales de América Latina	Mercado de seguros comerciales de Asia	Mercado de seguros comerciales de Australia
------------------------------------	--	--	--	--	--	---

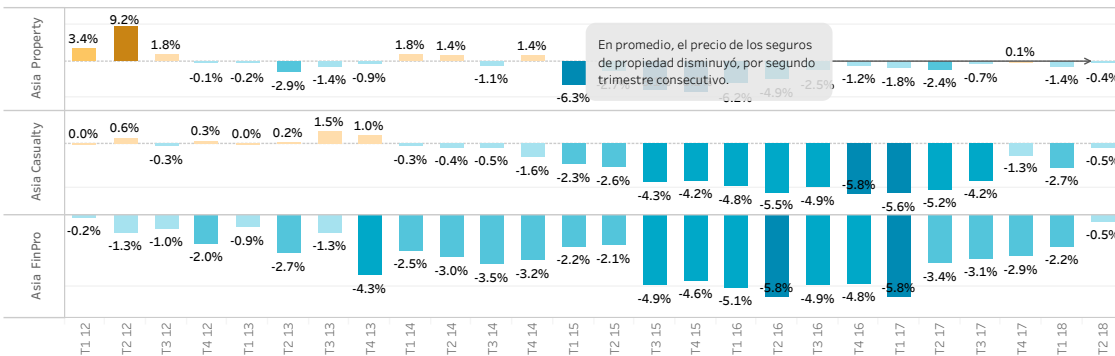
Los precios de renovación de seguros contra siniestros en Asia continúan en descenso generalizado

- Los precios en Asia disminuyeron en el segundo trimestre, aunque a una tarifa más baja que la que se observó en los últimos tres años.
- Las tasas promedio de seguro de propiedad disminuyeron por segundo trimestre consecutivo, impulsadas por riesgos no expuestos a catástrofes.
- Los precios de los seguros contra siniestros disminuyeron en el trimestre, pero a una tasa mucho menor de las que se han reportado desde el 2014.
- Del mismo modo, los precios de los seguros de responsabilidad civil profesional y financiera siguieron disminuyendo en el trimestre, pero a tasas mucho menores que los años anteriores.
- Existe una variabilidad en los precios de la región, pero los mercados más grandes generalmente reportaron aumentos en las líneas de productos de seguros de responsabilidad profesional y responsabilidad financiera y de seguros contra siniestros.

Cambio en los precios compuestos de seguros en Asia



Por principales líneas de cobertura



Marsh is one of the Marsh & McLennan Companies, together with Guy Carpenter, Mercer, and Oliver Wyman. This document and any recommendations, analysis, or advice provided by Marsh (collectively, the "Marsh Analysis") are not intended to be taken as advice regarding any individual situation and should not be relied upon as such. The information contained herein is based on sources we believe reliable, but we make no representation or warranty as to its accuracy. Marsh shall have no obligation to update the Marsh Analysis and shall have no liability to you or any other party arising out of this publication or any matter contained herein. Any statements concerning actuarial, tax, accounting, or legal matters are based solely on our experience as insurance brokers and risk consultants and are not to be relied upon as actuarial, tax, accounting, or legal advice, for which you should consult your own professional advisors. Any modeling, analytics, or projections are subject to inherent uncertainty, and the Marsh Analysis could be materially affected if any underlying assumptions, conditions, information, or factors are inaccurate or incomplete or should change. Marsh makes no representation or warranty concerning the application of policy wording or the financial condition or solvency of insurers or reinsurers. Marsh makes no assurances regarding the availability, cost, or terms of insurance coverage. Although Marsh may provide advice and recommendations, all decisions regarding the amount, type or terms of coverage are the ultimate responsibility of the insurance purchaser, who must decide on the specific coverage that is appropriate to its particular circumstances and financial position.

MARSH | Índice global del mercado de seguros

Segundo trimestre del 2018

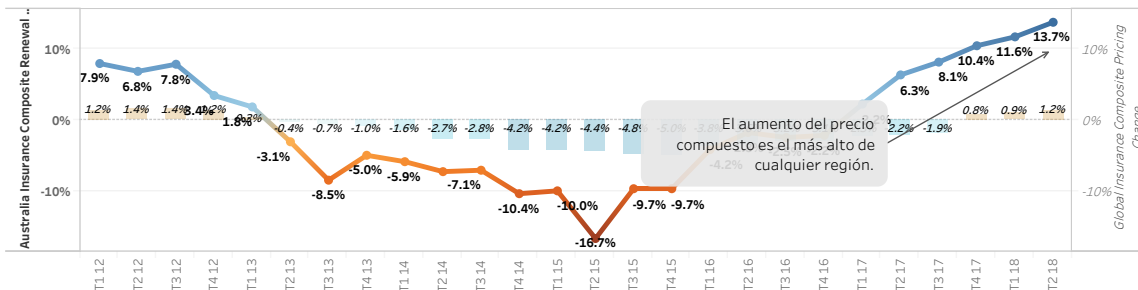
El índice global del mercado de seguros de Marsh es una medida propia sobre los cambios en los precios de las primas de seguros comerciales en lo que respecta a su renovación, lo que representa el principal mercado asegurador del mundo y abarca el 90 % de las primas de propiedad y siniestros de Marsh. Se muestran los movimientos de los precios durante todo un año, separados por trimestres, lo cual brinda una visión sobre los cambios en el mercado durante cada periodo. El cambio en los precios plasma el movimiento de los valores interanuales que se mide de manera trimestral. El índice y las métricas del cambio de precios se basan en una combinación de datos estadísticos y en las opiniones estudiadas de los directores de Placement de Marsh de todo el mundo.

Mercado de seguros comerciales d..	Mercado de seguros de responsabilidad cibernética de EE. UU.	Mercado de seguros comerciales del Reino Unido	Mercado de seguros comerciales de Europa continental	Mercado de seguros comerciales de América Latina	Mercado de seguros comerciales de Asia	Mercado de seguros comerciales de Australia
------------------------------------	--	--	--	--	--	---

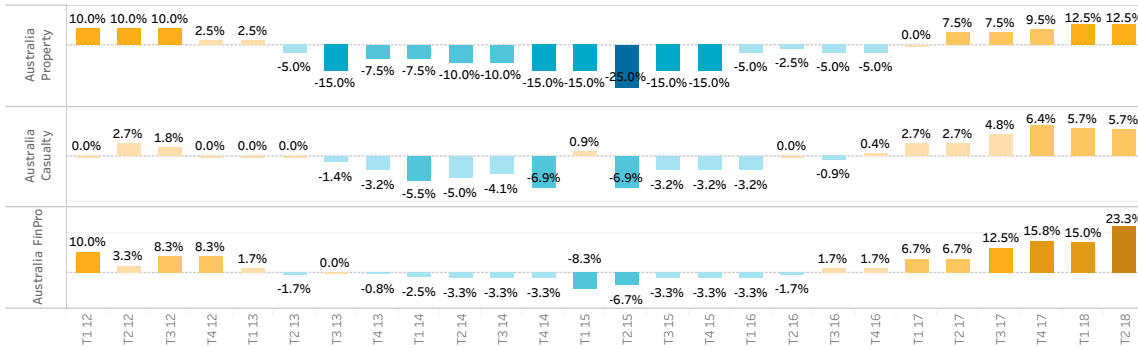
El precio de Australia continúa subiendo

- El precio promedio aumentó un 13 %, más que en cualquier otra región.
- Se observaron aumentos de precios en todas las líneas de productos principales.
- Los precios de los seguros de responsabilidad civil profesional y financiera aumentaron significativamente en el trimestre. Los mayores aumentos de precios se observaron en las coberturas de directivos y funcionarios como resultado de un desafiante ámbito de reclamaciones y capacidad reducida.
- En promedio, los precios de las instituciones financieras subieron de un 20 % a un 25 % tras varias pérdidas importantes y una revisión en curso de la Banking Royal Commission.
- El precio de la propiedad aumentó a un ritmo similar al del trimestre anterior y mostró signos de reducción en la capacidad del mercado.
- Los precios de los seguros contra siniestros aumentaron a casi dos dígitos para todas las líneas de productos.

Cambio en los precios compuestos de seguros en Australia



Por principales líneas de cobertura



Marsh is one of the Marsh & McLennan Companies, together with Guy Carpenter, Mercer, and Oliver Wyman. This document and any recommendations, analysis, or advice provided by Marsh (collectively, the "Marsh Analysis") are not intended to be taken as advice regarding any individual situation and should not be relied upon as such. The information contained herein is based on sources we believe reliable, but we make no representation or warranty as to its accuracy. Marsh shall have no obligation to update the Marsh Analysis and shall have no liability to you or any other party arising out of this publication or any matter contained herein. Any statements concerning actuarial, tax, accounting, or legal matters are based solely on our experience as insurance brokers and risk consultants and are not to be relied upon as actuarial, tax, accounting, or legal advice, for which you should consult your own professional advisors. Any modeling, analytics, or projections are subject to inherent uncertainty, and the Marsh Analysis could be materially affected if any underlying assumptions, conditions, information, or factors are inaccurate or incomplete or should change. Marsh makes no representation or warranty concerning the application of policy wording or the financial condition or solvency of insurers or reinsurers. Marsh makes no assurances regarding the availability, cost, or terms of insurance coverage. Although Marsh may provide advice and recommendations, all decisions regarding the amount, type or terms of coverage are the ultimate responsibility of the insurance purchaser, who must decide on the specific coverage that is appropriate to its particular circumstances and financial position.