

MARSH | Índice global del mercado de seguros

Cuarto trimestre del 2017

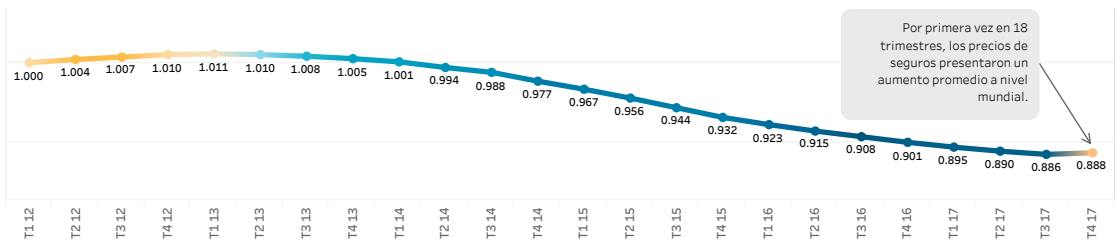
El índice global del mercado de seguros de Marsh es una medida propia sobre los cambios en los precios de las primas de seguros comerciales en lo que respecta a su renovación, lo que representa el principal mercado asegurador del mundo y abarca el 90 % de las primas de Marsh. Se muestran los movimientos de los precios durante todo un año, separados por trimestres, lo cual brinda una visión sobre los cambios en el mercado durante cada período. El cambio en los precios plasma el movimiento de los valores interanuales que se mide de manera trimestral. El índice y las métricas del cambio de precios se basan en una combinación de datos estadísticos y en las opiniones estudiadas de los directores de Placement de Marsh de todo el mundo.

Índice de seguros comerciales	Precios compuestos de seguros, por región y línea de cobertura	Mercado de seguros comerciales de EE. UU.	Mercado de seguros de responsabilidad cibernética de EE. UU.	Mercado de seguros comerciales del Reino Unido	Mercado de seguros comerciales de Europa continental	Mercado de seguros comerciales d...
-------------------------------	--	---	--	--	--	-------------------------------------

El promedio de los precios de seguros comerciales aumenta por primera vez en 18 trimestres

En el cuarto trimestre del 2017, los precios de seguros comerciales presentaron por primera vez en cuatro años y medio un aumento promedio impulsado, en gran medida, por los precios globales de seguros de propiedad, los que se vieron afectados por las pérdidas asociadas a las grandes catástrofes ocurridas en el tercer trimestre. Pese al aumento general en los precios de seguros de propiedad, la capacidad del mercado sigue siendo abundante. En el cuarto trimestre, los precios en todas las regiones mostraron un descenso en el ritmo de disminución o un aumento moderado.

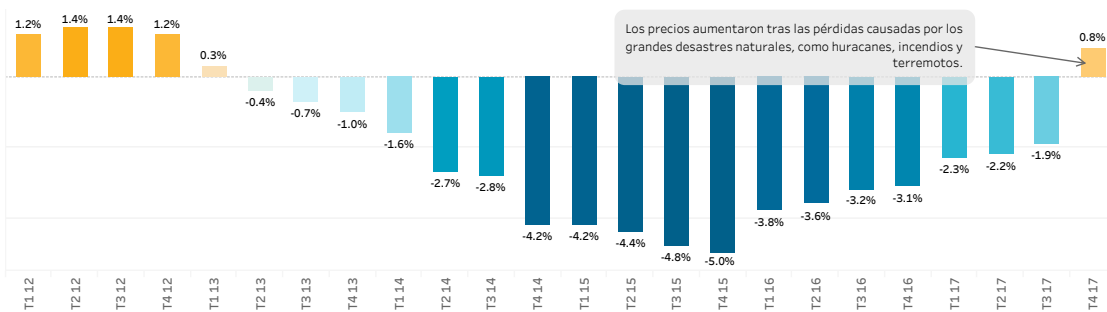
Índice global del mercado de seguros



+ PROFUN-DIZAR
 Simplemente haga clic, arrastre, suelte o indique

+ EXPLORAR
 Utilice el control deslizante de la parte superior para desplazarse

Cambio en los precios compuestos globales de seguros



Marsh es parte de Marsh & McLennan Companies, junto con Guy Carpenter, Mercer y Oliver Wyman. Este documento y cualquier recomendación, análisis o asesoría entregada por Marsh (colectivamente, "Análisis de Marsh") no tiene el propósito de considerarse como asesoría sobre cualquier situación individual y no debiera confiar en él como tal. La información contenida en el presente documento se basa en fuentes que creemos son confiables, pero no hacemos ninguna representación ni garantía sobre su precisión. Marsh no tendrá ninguna obligación relacionada con la actualización del análisis de Marsh y no tendrá responsabilidad alguna para con usted o con ninguna otra parte derivada de esta publicación o cualquier tema contenido en ella. Cualquier declaración relativa a asuntos jurídicos, fiscales o contables se basa exclusivamente en nuestra experiencia como agentes de seguros y consultores de riesgo y, por lo tanto, no debe considerarse como asesoramiento legal, fiscal o contable. Para estos propósitos deberá consultar a sus propios asesores profesionales. Cualquier modelo, análisis o proyección está siempre sujeto a un grado de incertidumbre; los análisis de Marsh se podrían ver afectados considerablemente si cualquier presunción, condición, información o factor es inexacto o incompleto, o si cambia de alguna forma. Marsh no realiza ninguna declaración o garantía sobre la aplicación de la redacción de la póliza o de las condiciones financieras o la solvencia de las compañías aseguradoras o reaseguradoras. Marsh no garantiza la disponibilidad, el costo o los términos de la cobertura del seguro. Aunque Marsh puede asesorar y sugerir todas las decisiones relativas a la cantidad, el tipo y los términos de cobertura, serán, finalmente, responsabilidad del comprador de seguros, que deberá decidir la cobertura específica que sea apropiada para la situación financiera y circunstancia en particular.

Copyright © 2017 Marsh LLC. Todos los derechos reservados.
 Copyright © 2017 Marsh Ltd. Todos los derechos reservados.

MARSH | Índice global del mercado de seguros

Cuarto trimestre del 2017

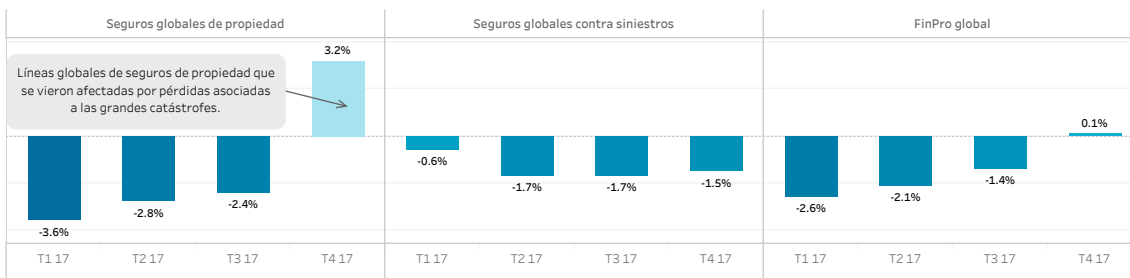
El índice global del mercado de seguros de Marsh es una medida propia sobre los cambios en los precios de las primas de seguros comerciales en lo que respecta a su renovación, lo que representa el principal mercado asegurador del mundo y abarca el 90 % de las primas de Marsh. Se muestran los movimientos de los precios durante todo un año, separados por trimestres, lo cual brinda una visión sobre los cambios en el mercado durante cada período. El cambio en los precios plasma el movimiento de los valores interanuales que se mide de manera trimestral. El índice y las métricas del cambio de precios se basan en una combinación de datos estadísticos y en las opiniones estudiadas de los directores de Placement de Marsh de todo el mundo.

Índice de seguros comerciales	Precios compuestos de seguros, por región y línea de cobertura	Mercado de seguros comerciales de EE. UU.	Mercado de seguros de responsabilidad cibernética de EE. UU.	Mercado de seguros comerciales del Reino Unido	Mercado de seguros comerciales de Europa continental	Mercado de seguros comerciales d.
-------------------------------	--	---	--	--	--	-----------------------------------

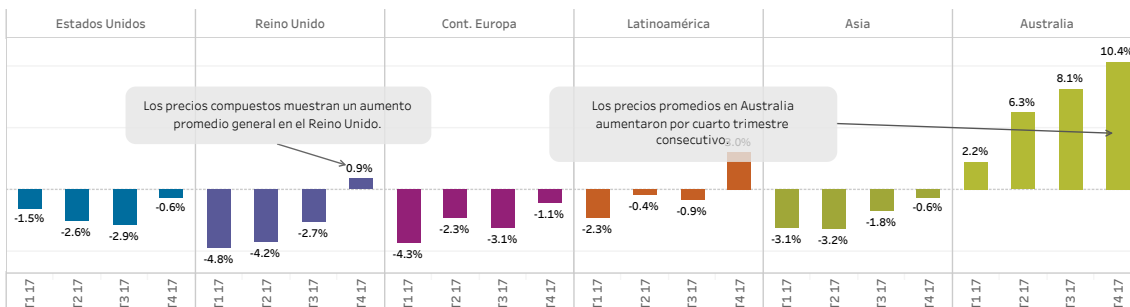
Aumento en las tasas globales de las líneas de seguros de propiedad y seguros de responsabilidad civil profesional y financiera

Los precios globales de las líneas de seguros de propiedad y seguros de responsabilidad civil profesional y financiera tuvieron un aumento promedio durante el cuarto trimestre del 2017. En general, los precios de seguros contra siniestros presentaron una disminución promedio, aunque a un ritmo menor que en el trimestre anterior. Los precios en Latinoamérica y el Reino Unido presentaron un aumento promedio, por primera vez en cuatro a cinco años. Australia observó por cuarto trimestre aumentos generales en los precios; esto se atribuye, en gran medida, a la continua respuesta de las compañías aseguradoras frente a los resultados de coberturas insuficientes en muchos productos.

Cambio en los precios compuestos globales de seguros, por línea de cobertura 2017



Cambio en los precios compuestos de seguros, por región 2017



Marsh es parte de Marsh & McLennan Companies, junto con Guy Carpenter, Mercer y Oliver Wyman. Este documento y cualquier recomendación, análisis o asesoría entregada por Marsh (colectivamente, "Análisis de Marsh") no tiene el propósito de considerarse como asesoría sobre cualquier situación individual y no debiera confiar en él como tal. La información contenida en el presente documento se basa en fuentes que creemos son confiables, pero no hacemos ninguna representación ni garantía sobre su precisión. Marsh no tendrá ninguna obligación relacionada con la actualización del análisis de Marsh y no tendrá responsabilidad alguna para con usted o con ninguna otra parte derivada de esta publicación o cualquier tema contenido en ella. Cualquier declaración relativa a asuntos jurídicos, fiscales o contables se basa exclusivamente en nuestra experiencia como agentes de seguros y consultores de riesgo y, por lo tanto, no debe considerarse como asesoramiento legal, fiscal o contable. Para estos propósitos deberá consultar a sus propios asesores profesionales. Cualquier modelo, análisis o proyección está siempre sujeto a un grado de incertidumbre; los análisis de Marsh se podrían ver afectados considerablemente si cualquier presunción, condición, información o factor es inexacto o incompleto, o si cambia de alguna forma. Marsh no realiza ninguna declaración o garantía sobre la aplicación de la redacción de la póliza o de las condiciones financieras o la solvencia de las compañías aseguradoras o reaseguradoras. Marsh no garantiza la disponibilidad, el costo o los términos de la cobertura del seguro. Aunque Marsh puede asesorar y sugerir todas las decisiones relativas a la cantidad, el tipo y los términos de cobertura, serán, finalmente, responsabilidad del comprador de seguros, que deberá decidir la cobertura específica que sea apropiada para la situación financiera y circunstancia en particular.

Copyright © 2017 Marsh LLC. Todos los derechos reservados.
Copyright © 2017 Marsh Ltd. Todos los derechos reservados.

MARSH | Índice global del mercado de seguros

Cuarto trimestre del 2017

El índice global del mercado de seguros de Marsh es una medida propia sobre los cambios en los precios de las primas de seguros comerciales en lo que respecta a su renovación, lo que representa el principal mercado asegurador del mundo y abarca el 90 % de las primas de Marsh. Se muestran los movimientos de los precios durante todo un año, separados por trimestres, lo cual brinda una visión sobre los cambios en el mercado durante cada período. El cambio en los precios plasma el movimiento de los valores interanuales que se mide de manera trimestral. El índice y las métricas del cambio de precios se basan en una combinación de datos estadísticos y en las opiniones estudiadas de los directores de Placement de Marsh de todo el mundo.

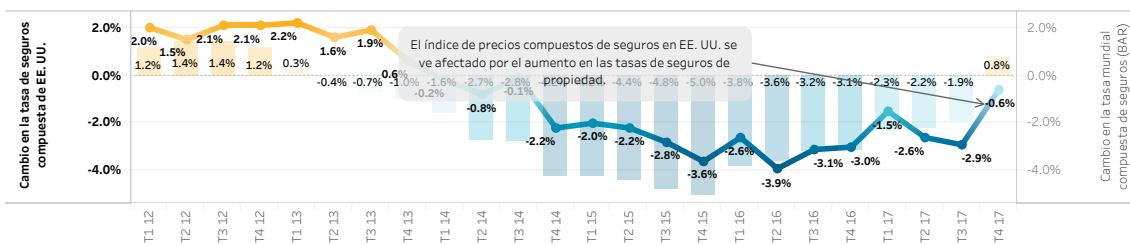
Índice de seguros comerciales	Precios compuestos de seguros, por región y línea de cobertura	Mercado de seguros comerciales de EE. UU.	Mercado de seguros de responsabilidad cibernética de EE. UU.	Mercado de seguros comerciales del Reino Unido	Mercado de seguros comerciales de Europa continental	Mercado de seguros comerciales d...
-------------------------------	--	---	--	--	--	-------------------------------------

Los precios de seguros de propiedad en EE. UU. aumentan; los precios de renovación de seguros contra siniestros en EE. UU. continúan en descenso generalizado

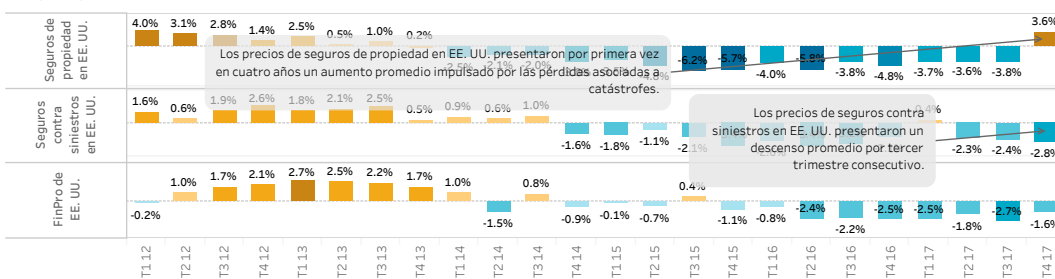
Los precios compuestos de seguros en EE. UU. siguieron disminuyendo durante el cuarto trimestre del 2017, aunque a un ritmo más lento. Las pérdidas ocasionadas por los huracanes Harvey, Irma y María, y los incendios en California, produjeron un aumento en los precios promedio de seguros de propiedad en EE. UU. durante el cuarto trimestre. Los clientes que sufrieron pérdidas o las propiedades ubicadas en regiones de exposición catastrófica registraron los mayores aumentos. Normalmente, los clientes sin pérdidas no sufren cambios en los precios de seguros de propiedad o experimentan aumentos menores (inferiores a un solo dígito). El impacto de los aumentos de seguros de propiedad en el índice de precios compuestos de seguros fue moderado por el continuo descenso de las líneas de seguros de responsabilidad civil profesional y financiera y seguros contra siniestros. Dentro de las líneas de seguros contra siniestros, las compensaciones de los trabajadores y la responsabilidad general mostraron descensos en los precios, normalmente en cifras de un solo dígito, mientras que los precios de seguros para automóviles aumentaron un 5 % en promedio. Los precios de seguros de responsabilidad civil profesional y de directores y autoridades (D&O) se mantuvieron estables o mostraron un leve descenso en promedio.

Cambio en los precios compuestos de seguros en EE. UU.

Precios compuestos de seguros



Por principales líneas de cobertura



Marsh es parte de Marsh & McLennan Companies, junto con Guy Carpenter, Mercer y Oliver Wyman. Este documento y cualquier recomendación, análisis o asesoría entregada por Marsh (colectivamente, "Análisis de Marsh") no tiene el propósito de considerarse como asesoría sobre cualquier situación individual y no debiera confiar en él como tal. La información contenida en el presente documento se basa en fuentes que creemos son confiables, pero no hacemos ninguna representación ni garantía sobre su precisión. Marsh no tendrá ninguna obligación relacionada con la actualización del análisis de Marsh y no tendrá responsabilidad alguna para con usted o con ninguna otra parte derivada de esta publicación o cualquier tema contenido en ella. Cualquier declaración relativa a asuntos jurídicos, fiscales o contables se basa exclusivamente en nuestra experiencia como agentes de seguros y consultores de riesgo y, por lo tanto, no debe considerarse como asesoramiento legal, fiscal o contable. Para estos propósitos deberá consultar a sus propios asesores profesionales. Cualquier modelo, análisis o proyección está siempre sujeto a un grado de incertidumbre; los análisis de Marsh se podrían ver afectados considerablemente si cualquier presunción, condición, información o factor es inexacto o incompleto, o si cambia de alguna forma. Marsh no realiza ninguna declaración o garantía sobre la aplicación de la redacción de la póliza o de las condiciones financieras o la solvencia de las compañías aseguradoras o reaseguradoras. Marsh no garantiza la disponibilidad, el costo o los términos de la cobertura del seguro. Aunque Marsh puede asesorar y sugerir todas las decisiones relativas a la cantidad, el tipo y los términos de cobertura, serán, finalmente, responsabilidad del comprador de seguros, que deberá decidir la cobertura específica que sea apropiada para la situación financiera y circunstancia en particular.

Copyright © 2017 Marsh LLC. Todos los derechos reservados.
 Copyright © 2017 Marsh Ltd. Todos los derechos reservados.



MARSH | Índice global del mercado de seguros

Cuarto trimestre del 2017

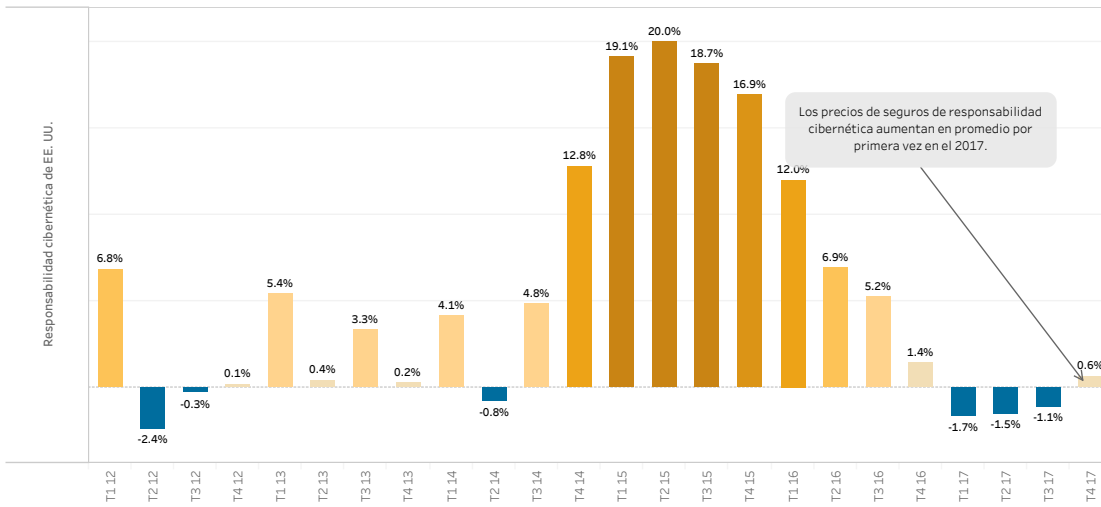
El índice global del mercado de seguros de Marsh es una medida propia sobre los cambios en los precios de las primas de seguros comerciales en lo que respecta a su renovación, lo que representa el principal mercado asegurador del mundo y abarca el 90 % de las primas de Marsh. Se muestran los movimientos de los precios durante todo un año, separados por trimestres, lo cual brinda una visión sobre los cambios en el mercado durante cada período. El cambio en los precios plasma el movimiento de los valores interanuales que se mide de manera trimestral. El índice y las métricas del cambio de precios se basan en una combinación de datos estadísticos y en las opiniones estudiadas de los directores de Placement de Marsh de todo el mundo.

Índice de seguros comerciales	Precios compuestos de seguros, por región y línea de cobertura	Mercado de seguros comerciales de EE. UU.	Mercado de seguros de responsabilidad cibernética de EE. UU.	Mercado de seguros comerciales del Reino Unido	Mercado de seguros comerciales de Europa continental	Mercado de seguros comerciales de Latinoamérica
-------------------------------	--	---	--	--	--	---

Aumento en los precios de renovación de seguros de responsabilidad cibernética en EE. UU.

Los precios de seguros de responsabilidad cibernética en EE. UU. aumentaron un 0,6% en promedio durante el cuarto trimestre del 2017, después de tres trimestres de descenso. Las tendencias competitivas influyen en los precios de seguros de responsabilidad cibernética en EE. UU. La capacidad sigue en aumento a medida que ingresan nuevas compañías aseguradoras, y las existentes amplían sus niveles de capacidad, lo que mantiene precios competitivos. En contraste, el aumento de los precios continúa en los sectores más afectados durante los últimos años por la actividad cibernética, incluidos minoristas y atención de la salud. Mientras las inversiones en seguridad cibernética de las empresas en estos sectores se hacen efectivas y mejora el ámbito de reclamaciones por vulneración de privacidad, se espera que ocurra un aumento de los precios históricos en estos sectores.

Precios de renovación de seguros de responsabilidad cibernética en EE. UU.



Marsh es parte de Marsh & McLennan Companies, junto con Guy Carpenter, Mercer y Oliver Wyman. Este documento y cualquier recomendación, análisis o asesoría entregada por Marsh (colectivamente, "Análisis de Marsh") no tiene el propósito de considerarse como asesoría sobre cualquier situación individual y no debiera confiar en él como tal. La información contenida en el presente documento se basa en fuentes que creemos son confiables, pero no hacemos ninguna representación ni garantía sobre su precisión. Marsh no tendrá ninguna obligación relacionada con la actualización del análisis de Marsh y no tendrá responsabilidad alguna para con usted o con ninguna otra parte derivada de esta publicación o cualquier tema contenido en ella. Cualquier declaración relativa a asuntos jurídicos, fiscales o contables se basa exclusivamente en nuestra experiencia como agentes de seguros y consultores de riesgo y, por lo tanto, no debe considerarse como asesoramiento legal, fiscal o contable. Para estos propósitos deberá consultar a sus propios asesores profesionales. Cualquier modelo, análisis o proyección está siempre sujeto a un grado de incertidumbre; los análisis de Marsh se podrían ver afectados considerablemente si cualquier presunción, condición, información o factor es inexacto o incompleto, o si cambia de alguna forma. Marsh no realiza ninguna declaración o garantía sobre la aplicación de la redacción de la póliza o de las condiciones financieras o la solvencia de las compañías aseguradoras o reaseguradoras. Marsh no garantiza la disponibilidad, el costo o los términos de la cobertura del seguro. Aunque Marsh puede asesorar y sugerir todas las decisiones relativas a la cantidad, el tipo y los términos de cobertura, serán, finalmente, responsabilidad del comprador de seguros, que deberá decidir la cobertura específica que sea apropiada para la situación financiera y circunstancia en particular.

Copyright © 2017 Marsh LLC. Todos los derechos reservados.
Copyright © 2017 Marsh Ltd. Todos los derechos reservados

MARSH | Índice global del mercado de seguros

Cuarto trimestre del 2017

El índice global del mercado de seguros de Marsh es una medida propia sobre los cambios en los precios de las primas de seguros comerciales en lo que respecta a su renovación, lo que representa el principal mercado asegurador del mundo y abarca el 90 % de las primas de Marsh. Se muestran los movimientos de los precios durante todo un año, separados por trimestres, lo cual brinda una visión sobre los cambios en el mercado durante cada período. El cambio en los precios plasma el movimiento de los valores interanuales que se mide de manera trimestral. El índice y las métricas del cambio de precios se basan en una combinación de datos estadísticos y en las opiniones estudiadas de los directores de Placement de Marsh de todo el mundo.

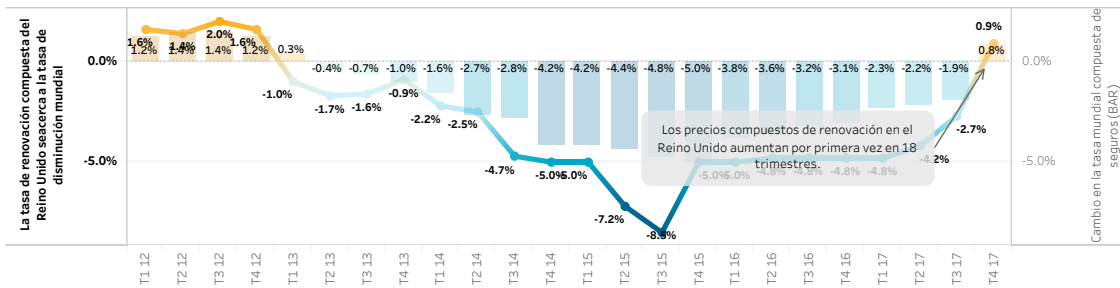
Precios compuestos de seguros, por región.	Mercado de seguros comerciales de EE. UU.	Mercado de seguros de responsabilidad cibernética de EE. UU.	Mercado de seguros comerciales del Reino Unido	Mercado de seguros comerciales de Europa continental	Mercado de seguros comerciales de Latinoamérica	Mercado de seguros comerciales de Asia
--	---	--	--	--	---	--

Los precios de seguros contra siniestros aumentan en las principales líneas de cobertura

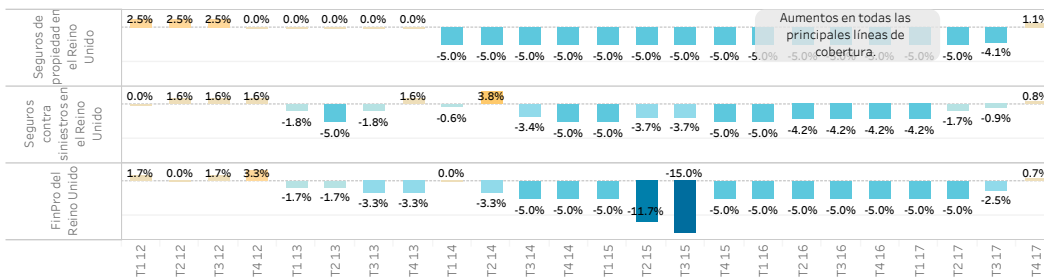
Los precios compuestos de seguros en el Reino Unido aumentaron un 1,5 % en el cuarto trimestre del 2017, ligeramente más que la tendencia mundial. Los precios de renovación aumentaron en promedio en el Reino Unido, en todas las líneas de productos más importantes. De forma similar a lo ocurrido en el mercado estadounidense, las cuentas con exposiciones catastróficas importantes impulsaron un aumento en los precios de seguros de propiedad. En el mercado de seguros contra siniestros, las compañías aseguradoras que han experimentado una disminución de la rentabilidad en algunas líneas (por ejemplo, en seguros de responsabilidad para automóviles) generalmente impulsaron el aumento en los precios. Normalmente, las instituciones financieras han experimentado aumentos en las cifras de un solo dígito, lo que afectó, en general, las líneas de seguros de responsabilidad civil profesional y financiera. Los seguros de responsabilidad civil profesional y de directores y autoridades (D&O) se mantuvieron, en general, estables.

Cambio en los precios compuestos de seguros en el Reino Unido

Precios compuestos de seguros



Por principales líneas de cobertura



Marsh es parte de Marsh & McLennan Companies, junto con Guy Carpenter, Mercer y Oliver Wyman. Este documento y cualquier recomendación, análisis o asesoría entregada por Marsh (colectivamente, "Análisis de Marsh") no tiene el propósito de considerarse como asesoría sobre cualquier situación individual y no debería confiar en él como tal. La información contenida en el presente documento se basa en fuentes que creemos son confiables, pero no hacemos ninguna representación ni garantía sobre su precisión. Marsh no tendrá ninguna obligación relacionada con la actualización del análisis de Marsh y no tendrá responsabilidad alguna para con usted o con ninguna otra parte derivada de esta publicación o cualquier tema contenido en ella. Cualquier declaración relativa a asuntos jurídicos, fiscales o contables se basa exclusivamente en nuestra experiencia como agentes de seguros y consultores de riesgo y, por lo tanto, no debe considerarse como asesoramiento legal, fiscal o contable. Para estos propósitos deberá consultar a sus propios asesores profesionales. Cualquier modelo, análisis o proyección está siempre sujeto a un grado de incertidumbre; los análisis de Marsh se podrían ver afectados considerablemente si cualquier presunción, condición, información o factor es inexacto o incompleto, o si cambia de alguna forma. Marsh no realiza ninguna declaración o garantía sobre la aplicación de la redacción de la póliza o de las condiciones financieras o la solvencia de las compañías aseguradoras o reaseguradoras. Marsh no garantiza la disponibilidad, el costo o los términos de la cobertura del seguro. Aunque Marsh puede asesorar y sugerir todas las decisiones relativas a la cantidad, el tipo y los términos de cobertura, serán, finalmente, responsabilidad del comprador de seguros, que deberá decidir la cobertura específica que sea apropiada para la situación financiera y circunstancia en particular.

Copyright © 2017 Marsh LLC. Todos los derechos reservados.
 Copyright © 2017 Marsh Ltd. Todos los derechos reservados

MARSH | Índice global del mercado de seguros

Cuarto trimestre del 2017

El índice global del mercado de seguros de Marsh es una medida propia sobre los cambios en los precios de las primas de seguros comerciales en lo que respecta a su renovación, lo que representa el principal mercado asegurador del mundo y abarca el 90 % de las primas de Marsh. Se muestran los movimientos de los precios durante todo un año, separados por trimestres, lo cual brinda una visión sobre los cambios en el mercado durante cada período. El cambio en los precios plasma el movimiento de los valores interanuales que se mide de manera trimestral. El índice y las métricas del cambio de precios se basan en una combinación de datos estadísticos y en las opiniones estudiadas de los directores de Placement de Marsh de todo el mundo.

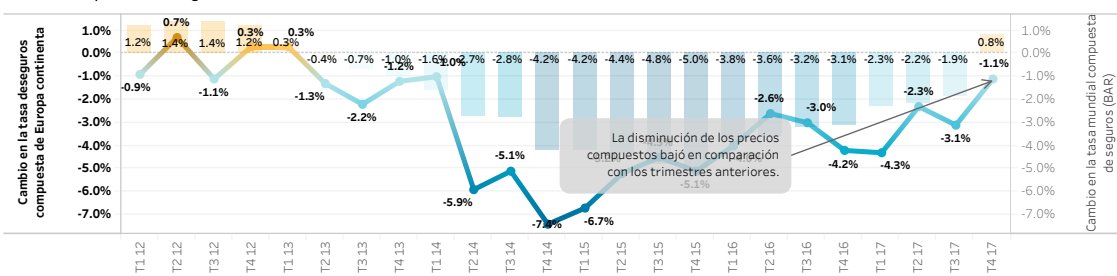
Mercado de seguros comerciales de EE..	Mercado de seguros de responsabilidad cibernética de EE. UU.	Mercado de seguros comerciales del Reino Unido	Mercado de seguros comerciales de Europa continental	Mercado de seguros comerciales de Latinoamérica	Mercado de seguros comerciales de Asia	Mercado de seguros comerciales de Australia
--	--	--	--	---	--	---

El mercado de seguros permanece competitivo en Europa continental

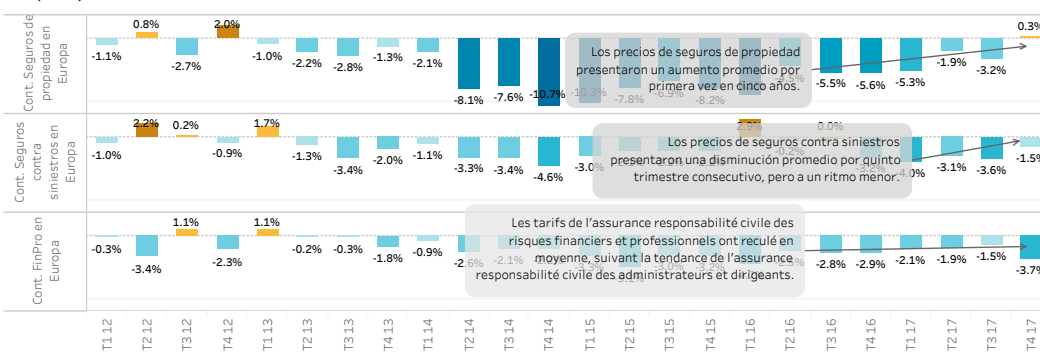
Los precios compuestos de seguros en Europa continental disminuyeron en el cuarto trimestre del 2017. Las líneas de seguros de propiedad fueron la única área de productos importantes que presentó un incremento promedio en los precios en la región. Los precios de seguros de propiedad se vieron afectados por las pérdidas relacionadas con el clima registradas en la segunda mitad del año, que afectaron a la mayoría de los países más importantes. Mientras las pérdidas asociadas a catástrofes globales han tenido un impacto mínimo, algunos mercados están reforzando sus coberturas en industrias clave con mayor riesgo en EE. UU. La tasa de descenso disminuyó en las líneas de seguros contra siniestros, mientras que la tasa de disminución aumentó en las líneas de seguros de responsabilidad civil profesional y financiera. La capacidad general sigue siendo competitiva y abundante, lo que ayuda a impulsar precios más bajos para la mayoría de las líneas de seguros contra siniestros y de responsabilidad civil de directores y autoridades (D&O).

Cambio en los precios compuestos de seguros en Europa continental

Precios compuestos de seguros



Por principales líneas de cobertura



Marsh es parte de Marsh & McLennan Companies, junto con Guy Carpenter, Mercer y Oliver Wyman. Este documento y cualquier recomendación, análisis o asesoría entregada por Marsh (colectivamente, "Análisis de Marsh") no tiene el propósito de considerarse como asesoría sobre cualquier situación individual y no debiera confiar en él como tal. La información contenida en el presente documento se basa en fuentes que creemos son confiables, pero no hacemos ninguna representación ni garantía sobre su precisión. Marsh no tendrá ninguna obligación relacionada con la actualización del análisis de Marsh y no tendrá responsabilidad alguna para con usted o con ninguna otra parte derivada de esta publicación o cualquier tema contenido en ella. Cualquier declaración relativa a asuntos jurídicos, fiscales o contables se basa exclusivamente en nuestra experiencia como agentes de seguros y consultores de riesgo y, por lo tanto, no debe considerarse como asesoramiento legal, fiscal o contable. Para estos propósitos deberá consultar a sus propios asesores profesionales. Cualquier modelo, análisis o proyección está siempre sujeto a un grado de incertidumbre; los análisis de Marsh se podrían ver afectados considerablemente si cualquier presunción, condición, información o factor es inexacto o incompleto, o si cambia de alguna forma. Marsh no realiza ninguna declaración o garantía sobre la aplicación de la redacción de la póliza o de las condiciones financieras o la solvencia de las compañías aseguradoras o reaseguradoras. Marsh no garantiza la disponibilidad, el costo o los términos de la cobertura del seguro. Aunque Marsh puede asesorar y sugerir todas las decisiones relativas a la cantidad, el tipo y los términos de cobertura, serán, finalmente, responsabilidad del comprador de seguros, que deberá decidir la cobertura específica que sea apropiada para la situación financiera y circunstancia en particular.

Copyright © 2017 Marsh LLC. Todos los derechos reservados.
Copyright © 2017 Marsh Ltd. Todos los derechos reservados

MARSH | Índice global del mercado de seguros

Cuarto trimestre del 2017

El índice global del mercado de seguros de Marsh es una medida propia sobre los cambios en los precios de las primas de seguros comerciales en lo que respecta a su renovación, lo que representa el principal mercado asegurador del mundo y abarca el 90 % de las primas de Marsh. Se muestran los movimientos de los precios durante todo un año, separados por trimestres, lo cual brinda una visión sobre los cambios en el mercado durante cada período. El cambio en los precios plasma el movimiento de los valores interanuales que se mide de manera trimestral. El índice y las métricas del cambio de precios se basan en una combinación de datos estadísticos y en las opiniones estudiadas de los directores de Placement de Marsh de todo el mundo.

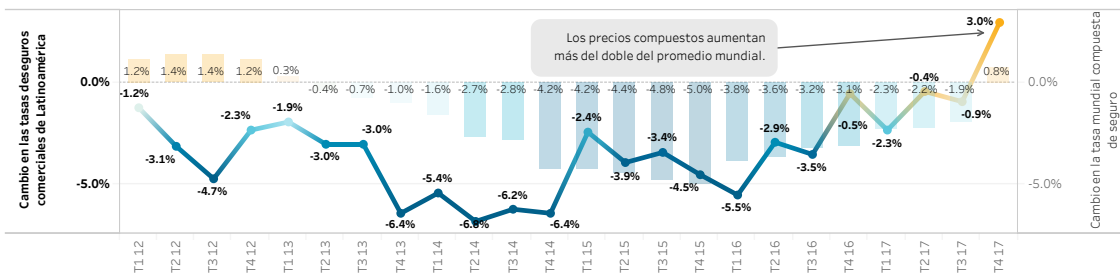
Mercado de seguros comerciales d..	Mercado de seguros de responsabilidad cibernética de EE. UU.	Mercado de seguros comerciales del Reino Unido	Mercado de seguros comerciales de Europa continental	Mercado de seguros comerciales de Latinoamérica	Mercado de seguros comerciales de Asia	Mercado de seguros comerciales de Australia
------------------------------------	--	--	--	---	--	---

Los precios de seguros contra siniestros en Latinoamérica aumentan por sexto trimestre consecutivo

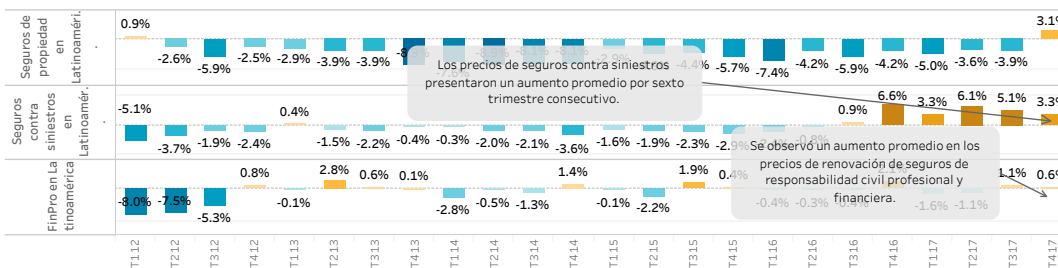
Los precios compuestos de seguros en Latinoamérica aumentaron un 3%, más del doble del promedio mundial en el cuarto trimestre del 2017. Los precios de renovación de seguros contra siniestros presentaron un aumento promedio por sexto trimestre consecutivo, impulsado por el precio de seguros para automotores, que aumentó de un 10% a un 15% en algunos países. Los precios de seguros de responsabilidad civil profesional y financiera en el trimestre también tuvieron un aumento promedio en las cifras de un solo dígito por segundo trimestre consecutivo, debido al impacto de la capacidad reducida y las pérdidas. Los precios de renovación de seguros de propiedad tuvieron un aumento promedio en cifras de un solo dígito, tanto en riesgos asociados a catástrofes como en los no asociados a catástrofes.

Cambio en los precios de seguros comerciales en Latinoamérica

Precios compuestos de seguros



Por principales líneas de cobertura



Marsh es parte de Marsh & McLennan Companies, junto con Guy Carpenter, Mercer y Oliver Wyman. Este documento y cualquier recomendación, análisis o asesoría entregada por Marsh (colectivamente, "Análisis de Marsh") no tiene el propósito de considerarse como asesoría sobre cualquier situación individual y no debiera confiar en él como tal. La información contenida en el presente documento se basa en fuentes que creemos son confiables, pero no hacemos ninguna representación ni garantía sobre su precisión. Marsh no tendrá ninguna obligación relacionada con la actualización del análisis de Marsh y no tendrá responsabilidad alguna para con usted o con ninguna otra parte derivada de esta publicación o cualquier tema contenido en ella. Cualquier declaración relativa a asuntos jurídicos, fiscales o contables se basa exclusivamente en nuestra experiencia como agentes de seguros y consultores de riesgo y, por lo tanto, no debe considerarse como asesoramiento legal, fiscal o contable. Para estos propósitos deberá consultar a sus propios asesores profesionales. Cualquier modelo, análisis o proyección está siempre sujeto a un grado de incertidumbre; los análisis de Marsh se podrían ver afectados considerablemente si cualquier presunción, condición, información o factor es inexacto o incompleto, o si cambia de alguna forma. Marsh no realiza ninguna declaración o garantía sobre la aplicación de la redacción de la póliza o de las condiciones financieras o la solvencia de las compañías aseguradoras o reaseguradoras. Marsh no garantiza la disponibilidad, el costo o los términos de la cobertura del seguro. Aunque Marsh puede asesorar y sugerir todas las decisiones relativas a la cantidad, el tipo y los términos de cobertura, serán, finalmente, responsabilidad del comprador de seguros, que deberá decidir la cobertura específica que sea apropiada para la situación financiera y circunstancia en particular.

Copyright © 2017 Marsh LLC. Todos los derechos reservados.
Copyright © 2017 Marsh Ltd. Todos los derechos reservados

MARSH | Índice global del mercado de seguros

Cuarto trimestre del 2017

El índice global del mercado de seguros de Marsh es una medida propia sobre los cambios en los precios de las primas de seguros comerciales en lo que respecta a su renovación, lo que representa el principal mercado asegurador del mundo y abarca el 90 % de las primas de Marsh. Se muestran los movimientos de los precios durante todo un año, separados por trimestres, lo cual brinda una visión sobre los cambios en el mercado durante cada período. El cambio en los precios plasma el movimiento de los valores interanuales que se mide de manera trimestral. El índice y las métricas del cambio de precios se basan en una combinación de datos estadísticos y en las opiniones estudiadas de los directores de Placement de Marsh de todo el mundo.

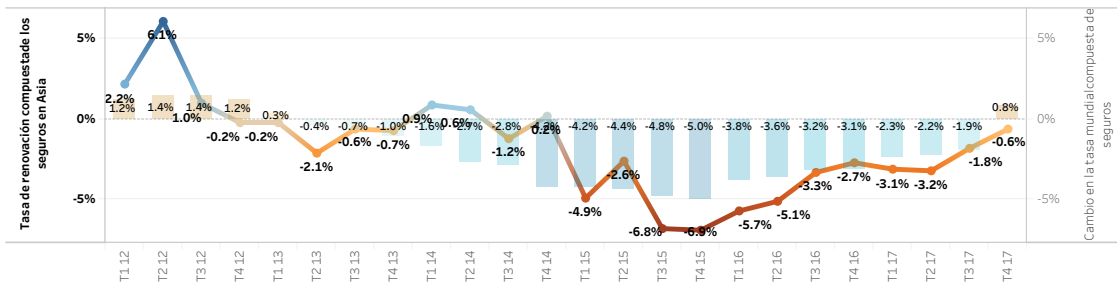
Mercado de seguros comerciales d..	Mercado de seguros de responsabilidad cibernética de EE. UU.	Mercado de seguros comerciales del Reino Unido	Mercado de seguros comerciales de Europa continental	Mercado de seguros comerciales de Latinoamérica	Mercado de seguros comerciales de Asia	Mercado de seguros comerciales de Australia
------------------------------------	--	--	--	---	--	---

Los precios de renovación de seguros contra siniestros en Asia continúan en descenso generalizado

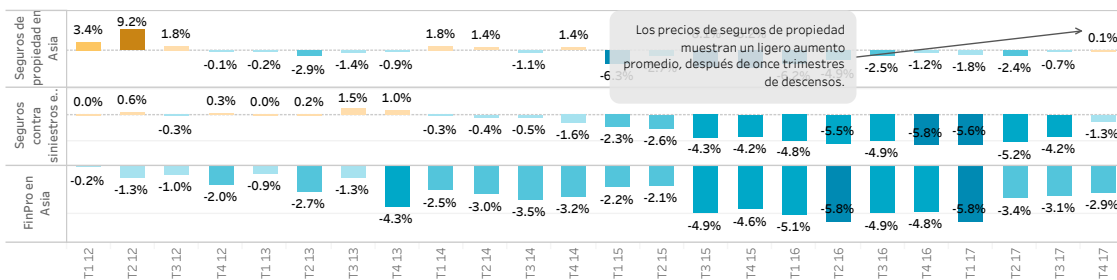
Los precios compuestos de seguros para la región de Asia continuaron descendiendo en el cuarto trimestre del 2017, aunque a un ritmo más lento. Los precios de seguros de propiedad en la región mostraron un leve aumento promedio del 0,1 %, pero hubo una gran variabilidad en la región (del 5 % hasta el 10 %) según el país y los riesgos asociados a catástrofes frente a los no asociados a catástrofes. Macao, al sudeste de China, continúa mostrando los mayores aumentos en los precios de seguros de propiedad, como resultado del tifón Hato, que azotó esa zona en agosto. Los precios de seguros contra siniestros disminuyeron, en promedio, un 1,3 %, la menor tasa de disminución en tres años. Generalmente, la responsabilidad general y las compensaciones de los trabajadores disminuyen en un solo dígito en muchos países de la región. Por el contrario, los precios de seguros para automotores aumentaron ligeramente. Los precios de seguros de responsabilidad civil profesional y financiera disminuyeron en un solo dígito. La capacidad total en la región sigue siendo sólida.

Cambio en los precios compuestos de seguros en Asia

Precios compuestos de seguros



Por principales líneas de cobertura



Marsh es parte de Marsh & McLennan Companies, junto con Guy Carpenter, Mercer y Oliver Wyman. Este documento y cualquier recomendación, análisis o asesoría entregada por Marsh (colectivamente, "Análisis de Marsh") no tiene el propósito de considerarse como asesoría sobre cualquier situación individual y no debiera confiar en él como tal. La información contenida en el presente documento se basa en fuentes que creemos son confiables, pero no hacemos ninguna representación ni garantía sobre su precisión. Marsh no tendrá ninguna obligación relacionada con la actualización del análisis de Marsh y no tendrá responsabilidad alguna para con usted o con ninguna otra parte derivada de esta publicación o cualquier tema contenido en ella. Cualquier declaración relativa a asuntos jurídicos, fiscales o contables se basa exclusivamente en nuestra experiencia como seguros y consultores de riesgo y, por lo tanto, no debe considerarse como asesoramiento legal, fiscal o contable. Para estos propósitos deberá consultar a sus propios asesores profesionales. Cualquier modelo, análisis o proyección está siempre sujeto a un grado de incertidumbre; los análisis de Marsh se podrían ver afectados considerablemente si cualquier presunción, condición, información o factor es inexacto o incompleto, o si cambia de alguna forma. Marsh no realiza ninguna declaración o garantía sobre la aplicación de la póliza o de las condiciones financieras o la solvencia de las compañías aseguradoras o reaseguradoras. Marsh no garantiza la disponibilidad, el costo o los términos de la cobertura del seguro. Aunque Marsh puede asesorar y sugerir todas las decisiones relativas a la cantidad, el tipo y los términos de cobertura, serán, finalmente, responsabilidad del comprador de seguros, que deberá decidir la cobertura específica que sea apropiada para la situación financiera y circunstancia en particular.

Copyright © 2017 Marsh LLC. Todos los derechos reservados.
Copyright © 2017 Marsh Ltd. Todos los derechos reservados.

MARSH | Índice global del mercado de seguros

Cuarto trimestre del 2017

El índice global del mercado de seguros de Marsh es una medida propia sobre los cambios en los precios de las primas de seguros comerciales en lo que respecta a su renovación, lo que representa el principal mercado asegurador del mundo y abarca el 90 % de las primas de Marsh. Se muestran los movimientos de los precios durante todo un año, separados por trimestres, lo cual brinda una visión sobre los cambios en el mercado durante cada período. El cambio en los precios plasma el movimiento de los valores interanuales que se mide de manera trimestral. El índice y las métricas del cambio de precios se basan en una combinación de datos estadísticos y en las opiniones estudiadas de los directores de Placement de Marsh de todo el mundo.

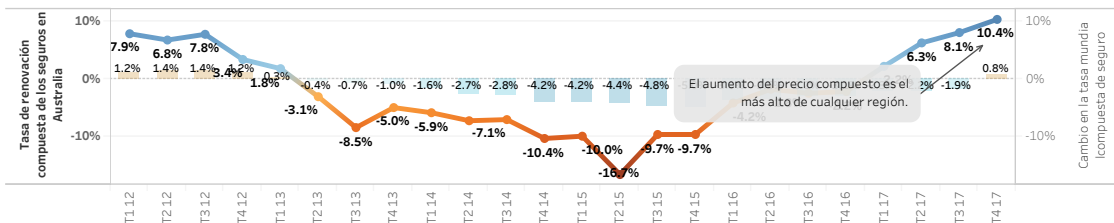
Mercado de seguros comerciales d..	Mercado de seguros de responsabilidad cibernética de EE. UU.	Mercado de seguros comerciales del Reino Unido	Mercado de seguros comerciales de Europa continental	Mercado de seguros comerciales de Latinoamérica	Mercado de seguros comerciales de Asia	Mercado de seguros comerciales de Australia
------------------------------------	--	--	--	---	--	---

El precio compuesto de Australia continúa subiendo

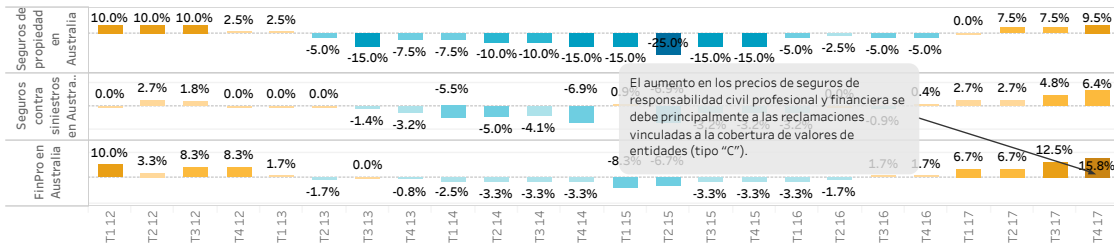
Los precios compuestos de seguros en Australia aumentaron en un 10,4 % en el cuarto trimestre del 2017, tras un incremento similar observado en el tercer trimestre, lo que indica el cuarto trimestre consecutivo de aumentos. Se observaron aumentos en todas las líneas de productos más importantes y se atribuyen generalmente a las respuestas del mercado frente a una cobertura insuficiente en los últimos años. Los precios de seguros de responsabilidad civil profesional y financiera aumentaron casi un 16 % en promedio, impulsado por el mercado de seguros de responsabilidad civil de directores y autoridades (D&O), que ha visto un aumento de reclamaciones tipo C (entidad). Los precios de seguros contra siniestros han aumentado, en promedio, durante cinco trimestres consecutivos. Los precios de seguros de propiedad presentaron un aumento promedio tanto en exposiciones catastróficas como no catastróficas, con algunos riesgos asociados a catástrofes que aumentaron hasta el 20 %. Todas las líneas principales dentro de los seguros contra siniestros tuvieron aumentos que fluctuaron entre cifras de un solo dígito.

Cambio en los precios compuestos de seguros en Australia

Precios compuestos de seguros



Por principales líneas de cobertura (Se ha revisado cierta información histórica sobre los seguros de propiedad para Australia.)



Marsh es parte de Marsh & McLennan Companies, junto con Guy Carpenter, Mercer y Oliver Wyman. Este documento y cualquier recomendación, análisis o asesoría entregada por Marsh (colectivamente, "Análisis de Marsh") no tiene el propósito de considerarse como asesoría sobre cualquier situación individual y no debiera confiar en él como tal. La información contenida en el presente documento se basa en fuentes que creemos son confiables, pero no hacemos ninguna representación ni garantía sobre su precisión. Marsh no tendrá ninguna obligación relacionada con la actualización del análisis de Marsh y no tendrá responsabilidad alguna para con usted o con ninguna otra parte derivada de esta publicación o cualquier tema contenido en ella. Cualquier declaración relativa a asuntos jurídicos, fiscales o contables se basa exclusivamente en nuestra experiencia como agentes de seguros y consultores de riesgo y, por lo tanto, no debe considerarse como asesoramiento legal, fiscal o contable. Para estos propósitos deberá consultar a sus propios asesores profesionales. Cualquier modelo, análisis o proyección está siempre sujeto a un grado de incertidumbre; los análisis de Marsh se podrían ver afectados considerablemente si cualquier presunción, condición, información o factor es inexacto o incompleto, o si cambia de alguna forma. Marsh no realiza ninguna declaración o garantía sobre la aplicación de la redacción de la póliza o de las condiciones financieras o la solvencia de las compañías aseguradoras o reaseguradoras. Marsh no garantiza la disponibilidad, el costo o los términos de la cobertura del seguro. Aunque Marsh puede asesorar y sugerir todas las decisiones relativas a la cantidad, el tipo y los términos de cobertura, serán, finalmente, responsabilidad del comprador de seguros, que deberá decidir la cobertura específica que sea apropiada para la situación financiera y circunstancia en particular.

Copyright © 2017 Marsh LLC. Todos los derechos reservados.
Copyright © 2017 Marsh Ltd. Todos los derechos reservados