

# MARSH | Índice global del mercado de seguros

## Primer trimestre del 2018

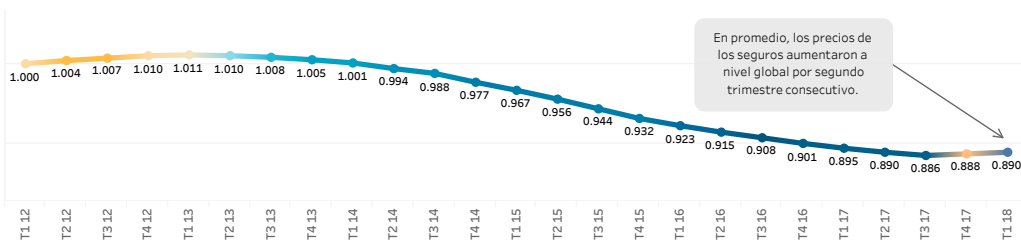
El índice global del mercado de seguros de Marsh es una medida propia sobre los cambios en los precios de las primas de seguros comerciales en lo que respecta a su renovación, lo que representa el principal mercado asegurador del mundo y abarca el 90 % de las primas de Marsh. Se muestran los movimientos de los precios durante todo un año, separados por trimestres, lo cual brinda una visión sobre los cambios en el mercado durante cada período. El cambio en los precios plasma el movimiento de los valores interanuales que se mide de manera trimestral. El índice y las métricas del cambio de precios se basan en una combinación de datos estadísticos y en las opiniones estudiadas de los directores de Placement de Marsh de todo el mundo.

Índice de seguros comerciales	Precios compuestos de seguros, por región y línea de cobertura	Mercado de seguros comerciales de EE. UU.	Mercado de seguros de responsabilidad cibernética de EE. UU.	Mercado de seguros comerciales del Reino Unido	Mercado de seguros comerciales de Europa continental	Mercado de seguros comerciales d...
-------------------------------	--	---	--	--	--	-------------------------------------

### Los precios de seguros comerciales aumentaron en el primer trimestre del 2018

Los precios globales de los seguros comerciales presentaron un aumento promedio durante el primer trimestre del 2018, impulsado principalmente por el aumento de las líneas de seguros de propiedad y seguros de responsabilidad civil profesional y financiera. Este segundo trimestre de aumentos consecutivos es la continuación de cuatro años y medio de disminuciones trimestrales correlativas. La mayoría de las regiones mostraron un aumento moderado de los precios promedio durante el primer trimestre, o un descenso en el ritmo de disminución. La única excepción fue Asia, donde los precios sufrieron un descenso mayor durante el primer trimestre del 2018 que durante el trimestre anterior. En general, los precios globales de los seguros de propiedad se siguen viendo afectados por grandes pérdidas ocasionadas por catástrofes durante el tercer trimestre del 2017.

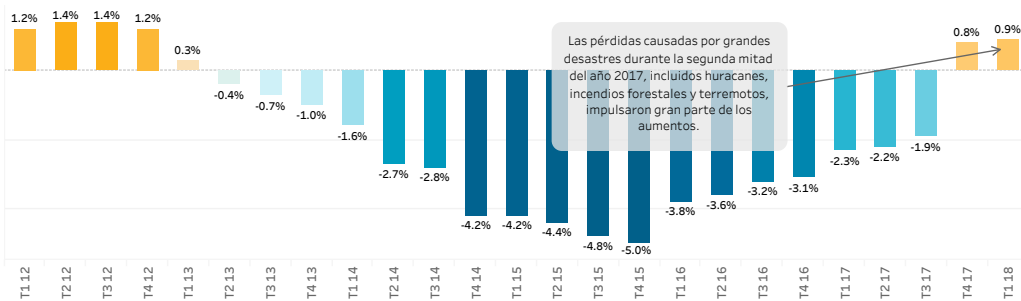
#### Índice global del mercado de seguros



+ PROFUNDIZAR  
Simplemente haga clic, arrastre, suelte o indique

+ EXPLORAR  
Utilice el control deslizante de la parte superior para desplazarse

#### Cambio en los precios compuestos globales de seguros



Marsh es parte de Marsh & McLennan Companies, junto con Guy Carpenter, Mercer y Oliver Wyman. Este documento y cualquier recomendación, análisis o asesoría entregada por Marsh (colectivamente, "Análisis de Marsh") no tiene el propósito de considerarse como asesoría sobre cualquier situación individual y no debiera confiar en él como tal. La información contenida en el presente documento se basa en fuentes que creemos son confiables, pero no hacemos ninguna representación ni garantía sobre su precisión. Marsh no tendrá ninguna obligación relacionada con la actualización del análisis de Marsh y no tendrá responsabilidad alguna para con usted o con ninguna otra parte derivada de esta publicación o cualquier tema contenido en ella. Cualquier declaración relativa a asuntos jurídicos, fiscales o contables se basa exclusivamente en nuestra experiencia como agentes de seguros y consultores de riesgo y, por lo tanto, no debe considerarse como asesoramiento legal, fiscal o contable. Para estos propósitos deberá consultar a sus propios asesores profesionales. Cualquier modelo, análisis o proyección está siempre sujeto a un grado de incertidumbre; los análisis de Marsh se podrían ver afectados considerablemente si cualquier presunción, condición, información o factor es inexacto o incompleto, o si cambia de alguna forma. Marsh no realiza ninguna declaración o garantía sobre la aplicación de la redacción de la póliza o de las condiciones financieras o la solvencia de las compañías aseguradoras o reaseguradoras. Marsh no garantiza la disponibilidad, el costo o los términos de la cobertura del seguro. Aunque Marsh puede asesorar y sugerir todas las decisiones relativas a la cantidad, el tipo y los términos de cobertura, serán, finalmente, responsabilidad del comprador de seguros, que deberá decidir la cobertura específica que sea apropiada para la situación financiera y circunstancia en particular.

Copyright © 2018 Marsh LLC. Todos los derechos reservados.  
Copyright © 2018 Marsh Ltd. Todos los derechos reservados.

# MARSH | Índice global del mercado de seguros

## Primer trimestre del 2018

El índice global del mercado de seguros de Marsh es una medida propia sobre los cambios en los precios de las primas de seguros comerciales en lo que respecta a su renovación, lo que representa el principal mercado asegurador del mundo y abarca el 90 % de las primas de Marsh. Se muestran los movimientos de los precios durante todo un año, separados por trimestres, lo cual brinda una visión sobre los cambios en el mercado durante cada período. El cambio en los precios plasma el movimiento de los valores interanuales que se mide de manera trimestral. El índice y las métricas del cambio de precios se basan en una combinación de datos estadísticos y en las opiniones estudiadas de los directores de Placement de Marsh de todo el mundo.

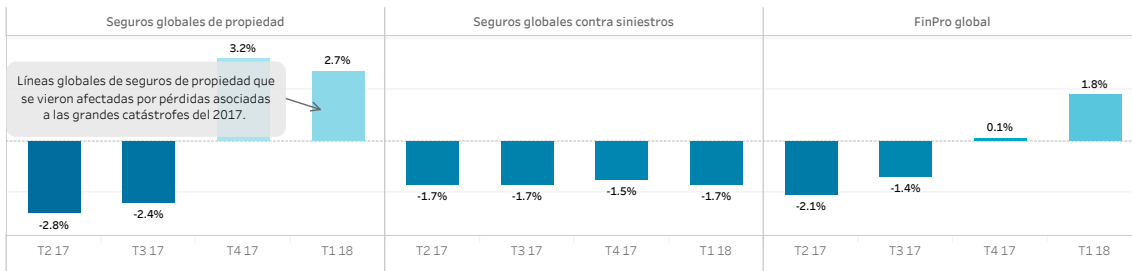
Índice de seguros comerciales	Precios compuestos de seguros, por región y línea de cobertura	Mercado de seguros comerciales de EE. UU.	Mercado de seguros de responsabilidad cibernética de EE. UU.	Mercado de seguros comerciales del Reino Unido	Mercado de seguros comerciales de Europa continental	Mercado de seguros comerciales d...
-------------------------------	--	---	--	--	--	-------------------------------------

### Aumento en los precios de las líneas de seguros de propiedad y de seguros de responsabilidad civil profesional y financiera globales

Las tasas globales de las líneas de seguros de propiedad y seguros de responsabilidad civil profesional y financiera tuvieron un aumento promedio durante el primer trimestre del 2018. En promedio, los precios de los riesgos de propiedad aumentaron un 2,7 % durante el primer trimestre, después de aumentar un 3,2 % durante el trimestre anterior. Los eventos catastróficos ocurridos durante el año pasado continúan afectando los precios, aunque hay variabilidad dependiendo de la geografía y la clase de riesgo. Los precios de la línea de seguros de responsabilidad civil profesional y financiera tuvieron un aumento acelerado promedio de un 1,8 %. En promedio, los precios de los seguros contra siniestros disminuyeron un 1,7 %, lo que sigue una tendencia de disminuciones interanuales que se remontan al año 2013. Los precios en América Latina y el Reino Unido presentaron un aumento promedio por segundo trimestre consecutivo. En promedio, los precios aumentaron por cuarto trimestre consecutivo en Australia, consecuencia atribuible en gran medida a la continua respuesta de las compañías aseguradoras frente a los resultados de coberturas insuficientes en muchos productos.

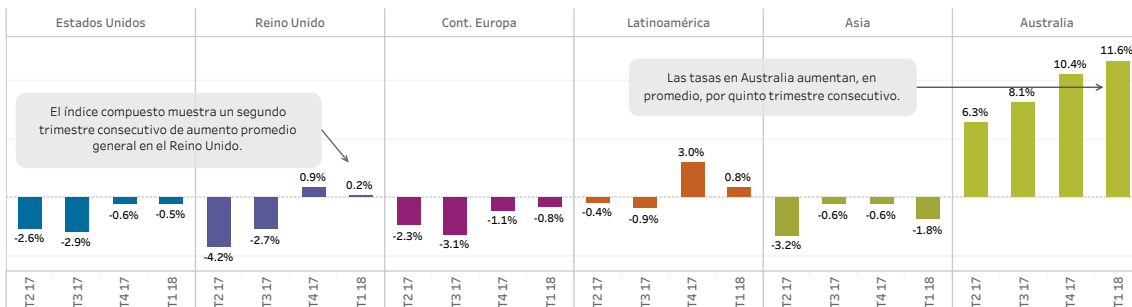
### Cambio en los precios compuestos globales de seguros, por línea de cobertura

2017



### Cambio en los precios compuestos de seguros, por región

2017



Marsh es parte de Marsh & McLennan Companies, junto con Guy Carpenter, Mercer y Oliver Wyman. Este documento y cualquier recomendación, análisis o asesoría entregada por Marsh (colectivamente, "Análisis de Marsh") no tiene el propósito de considerarse como asesoría sobre cualquier situación individual y no debiera confiar en él como tal. La información contenida en el presente documento se basa en fuentes que creemos son confiables, pero no hacemos ninguna representación ni garantía sobre su precisión. Marsh no tendrá ninguna obligación relacionada con la actualización del análisis de Marsh y no tendrá responsabilidad alguna para con usted o con ninguna otra parte derivada de esta publicación o cualquier tema contenido en ella. Cualquier declaración relativa a asuntos jurídicos, fiscales o contables se basa exclusivamente en nuestra experiencia como agentes de seguros y consultores de riesgo y, por lo tanto, no debe considerarse como asesoramiento legal, fiscal o contable. Para estos propósitos deberá consultar a sus propios asesores profesionales. Cualquier modelo, análisis o proyección está siempre sujeto a un grado de incertidumbre; los análisis de Marsh se podrían ver afectados considerablemente si cualquier presunción, condición, información o factor es inexacto o incompleto, o si cambia de alguna forma. Marsh no realiza ninguna declaración o garantía sobre la aplicación de la redacción de la póliza o de las condiciones financieras o la solvencia de las compañías aseguradoras o reaseguradoras. Marsh no garantiza la disponibilidad, el costo o los términos de la cobertura del seguro. Aunque Marsh puede asesorar y sugerir todas las decisiones relativas a la cantidad, el tipo y los términos de cobertura, serán, finalmente, responsabilidad del comprador de seguros, que deberá decidir la cobertura específica que sea apropiada para la situación financiera y circunstancia en particular.

Copyright © 2018 Marsh LLC. Todos los derechos reservados.  
Copyright © 2018 Marsh Ltd. Todos los derechos reservados.

# MARSH | Índice global del mercado de seguros

## Primer trimestre del 2018

El índice global del mercado de seguros de Marsh es una medida propia sobre los cambios en los precios de las primas de seguros comerciales en lo que respecta a su renovación, lo que representa el principal mercado asegurador del mundo y abarca el 90 % de las primas de Marsh. Se muestran los movimientos de los precios durante todo un año, separados por trimestres, lo cual brinda una visión sobre los cambios en el mercado durante cada período. El cambio en los precios plasma el movimiento de los valores interanuales que se mide de manera trimestral. El índice y las métricas del cambio de precios se basan en una combinación de datos estadísticos y en las opiniones estudiadas de los directores de Placement de Marsh de todo el mundo.

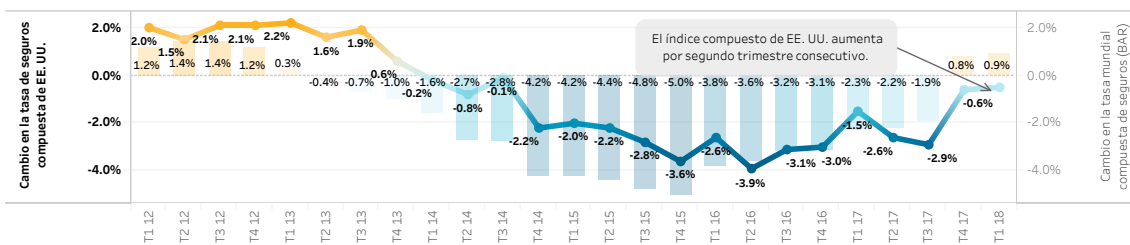
Índice de seguros comerciales	Precios compuestos de seguros, por región y línea de cobertura	Mercado de seguros comerciales de EE. UU.	Mercado de seguros de responsabilidad cibernética de EE. UU.	Mercado de seguros comerciales del Reino Unido	Mercado de seguros comerciales de Europa continental	Mercado de seguros comerciales d.
-------------------------------	--	---	--	--	--	-----------------------------------

### Los precios de los seguros de propiedad en los EE. UU. aumentan, mientras los seguros contra siniestros disminuyen

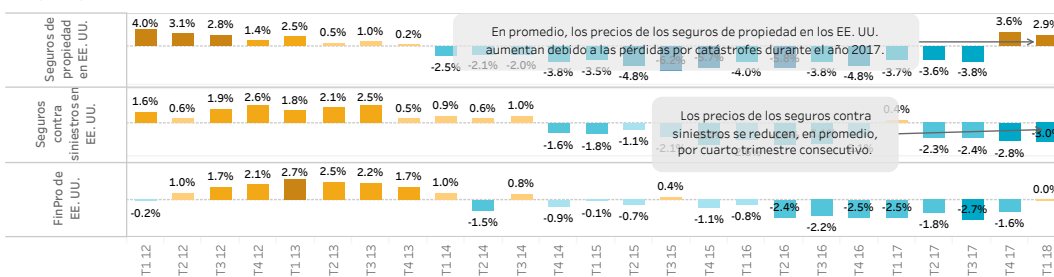
Los precios compuestos de los seguros en los EE. UU. disminuyeron durante el primer trimestre del 2018, aunque a un ritmo más lento que el trimestre anterior. Los precios promedio de los seguros de propiedad aumentaron aproximadamente un 3 % en los dos últimos trimestres, en gran medida por causa de los desastres naturales ocurridos durante el segundo semestre del 2017. Tanto los precios de los seguros de propiedades expuestas como los seguros de las no expuestas a catástrofes en los EE. UU. mostraron un aumento durante el primer trimestre. El impacto de los aumentos de seguros de propiedad en el índice de precios compuestos de seguros en los EE. UU. fue moderado por el continuo descenso de las líneas de seguros contra siniestros. Existe una importante competencia dentro del mercado de los siniestros, lo que ejerce una presión a la baja sobre los precios de las compensaciones de los trabajadores y de la responsabilidad general. Aunque las tasas del seguro de responsabilidad de directores y autoridades (D&O) en los EE. UU. tienen una tendencia al alza, las líneas de seguros de responsabilidad civil profesional y financiera se mantienen fijas.

### Cambio en los precios compuestos de seguros en EE. UU.

Precios compuestos de seguros



### Por principales líneas de cobertura



Marsh es parte de Marsh & McLennan Companies, junto con Guy Carpenter, Mercer y Oliver Wyman. Este documento y cualquier recomendación, análisis o asesoría entregada por Marsh (colectivamente, "Análisis de Marsh") no tiene el propósito de considerarse como asesoría sobre cualquier situación individual y no debiera confiar en él como tal. La información contenida en el presente documento se basa en fuentes que creemos son confiables, pero no hacemos ninguna representación ni garantía sobre su precisión. Marsh no tendrá ninguna obligación relacionada con la actualización del análisis de Marsh y no tendrá responsabilidad alguna para con usted o con ninguna otra parte derivada de esta publicación o cualquier tema contenido en ella. Cualquier declaración relativa a asuntos jurídicos, fiscales o contables se basa exclusivamente en nuestra experiencia como agentes de seguros y consultores de riesgo y, por lo tanto, no debe considerarse como asesoramiento legal, fiscal o contable. Para estos propósitos deberá consultar a sus propios asesores profesionales. Cualquier modelo, análisis o proyección está siempre sujeto a un grado de incertidumbre; los análisis de Marsh se podrían ver afectados considerablemente si cualquier presunción, condición, información o factor es inexacto o incompleto, o si cambia de alguna forma. Marsh no realiza ninguna declaración o garantía sobre la aplicación de la redacción de la póliza o de las condiciones financieras o la solvencia de las compañías aseguradoras o reaseguradoras. Marsh no garantiza la disponibilidad, el costo o los términos de la cobertura del seguro. Aunque Marsh puede asesorar y sugerir todas las decisiones relativas a la cantidad, el tipo y los términos de cobertura, serán, finalmente, responsabilidad del comprador de seguros, que deberá decidir la cobertura específica que sea apropiada para la situación financiera y circunstancia en particular.

Copyright © 2018 Marsh LLC. Todos los derechos reservados.  
Copyright © 2018 Marsh Ltd. Todos los derechos reservados

# MARSH | Índice global del mercado de seguros

## Primer trimestre del 2018

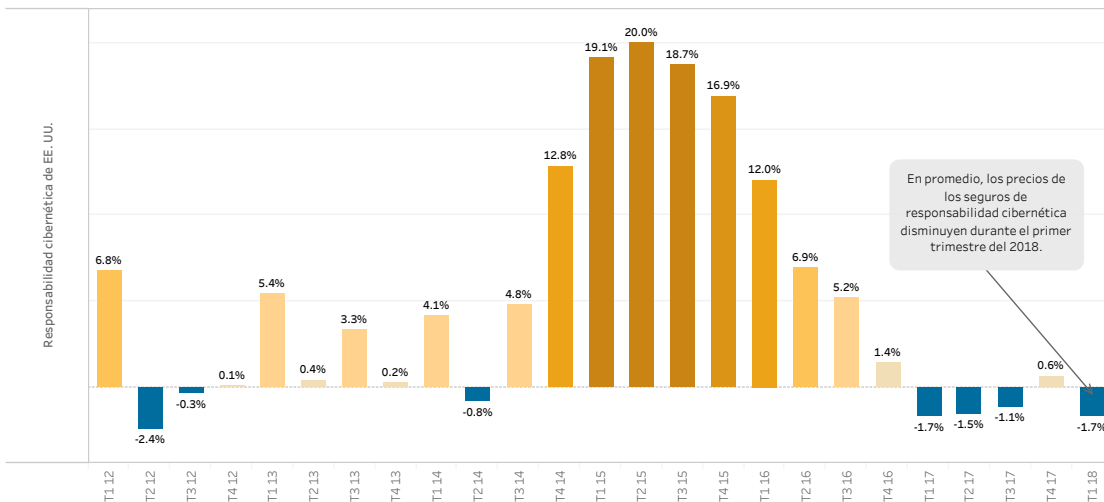
El índice global del mercado de seguros de Marsh es una medida propia sobre los cambios en los precios de las primas de seguros comerciales en lo que respecta a su renovación, lo que representa el principal mercado asegurador del mundo y abarca el 90 % de las primas de Marsh. Se muestran los movimientos de los precios durante todo un año, separados por trimestres, lo cual brinda una visión sobre los cambios en el mercado durante cada período. El cambio en los precios plasma el movimiento de los valores interanuales que se mide de manera trimestral. El índice y las métricas del cambio de precios se basan en una combinación de datos estadísticos y en las opiniones estudiadas de los directores de Placement de Marsh de todo el mundo.

Índice de seguros comerciales	Precios compuestos de seguros, por región y línea de cobertura	Mercado de seguros comerciales de EE. UU.	Mercado de seguros de responsabilidad cibernética de EE. UU.	Mercado de seguros comerciales del Reino Unido	Mercado de seguros comerciales de Europa continental	Mercado de seguros comerciales de Latinoamérica
-------------------------------	--	---	--	--	--	---

### Disminución en los precios de renovación de seguros de responsabilidad cibernética en EE. UU.

Por cuarta vez en los últimos cinco trimestres, los precios promedio de los seguros de responsabilidad cibernética de los EE. UU. se redujeron durante el índice trimestral. La disminución del 1,7 % se produjo en medio de las tendencias competitivas en el mercado de los seguros de responsabilidad cibernética de los EE. UU., tendencias que se han presentado durante los últimos años. Entre los factores que impulsan la baja de los precios promedio se encuentran los aumentos continuos en la capacidad y la competencia, a medida que las compañías aseguradoras existentes amplían sus ofertas y las nuevas entran en el mercado. Al mismo tiempo, los precios en general siguen aumentando en los sectores más afectados por eventos cibernéticos. Los aumentos históricos de los precios observados durante el año 2012 hasta el 2016 se desarrollan, generalmente, a medida que las empresas aumentan las inversiones de seguridad cibernética y el ámbito de reclamaciones por vulneración de privacidad mejora.

Precios de renovación de seguros de responsabilidad cibernética en EE. UU.



Marsh es parte de Marsh & McLennan Companies, junto con Guy Carpenter, Mercer y Oliver Wyman. Este documento y cualquier recomendación, análisis o asesoría entregada por Marsh (colectivamente, "Análisis de Marsh") no tiene el propósito de considerarse como asesoría sobre cualquier situación individual y no debiera confiar en él como tal. La información contenida en el presente documento se basa en fuentes que creemos son confiables, pero no hacemos ninguna representación ni garantía sobre su precisión. Marsh no tendrá ninguna obligación relacionada con la actualización del análisis de Marsh y no tendrá responsabilidad alguna para con usted o con ninguna otra parte derivada de esta publicación o cualquier tema contenido en ella. Cualquier declaración relativa a asuntos jurídicos, fiscales o contables se basa exclusivamente en nuestra experiencia como agentes de seguros y consultores de riesgo y, por lo tanto, no debe considerarse como asesoramiento legal, fiscal o contable. Para estos propósitos deberá consultar a sus propios asesores profesionales. Cualquier modelo, análisis o proyección está siempre sujeto a un grado de incertidumbre; los análisis de Marsh se podrían ver afectados considerablemente si cualquier presunción, condición, información o factor es inexacto o incompleto, o si cambia de alguna forma. Marsh no realiza ninguna declaración o garantía sobre la aplicación de la redacción de la póliza o de las condiciones financieras o la solvencia de las compañías aseguradoras o reaseguradoras. Marsh no garantiza la disponibilidad, el costo o los términos de la cobertura del seguro. Aunque Marsh puede asesorar y sugerir todas las decisiones relativas a la cantidad, el tipo y los términos de cobertura, serán, finalmente, responsabilidad del comprador de seguros, que deberá decidir la cobertura específica que sea apropiada para la situación financiera y circunstancia en particular.

Copyright © 2018 Marsh LLC. Todos los derechos reservados.  
Copyright © 2018 Marsh Ltd. Todos los derechos reservados.

# MARSH | Índice global del mercado de seguros

## Primer trimestre del 2018

El índice global del mercado de seguros de Marsh es una medida propia sobre los cambios en los precios de las primas de seguros comerciales en lo que respecta a su renovación, lo que representa el principal mercado asegurador del mundo y abarca el 90 % de las primas de Marsh. Se muestran los movimientos de los precios durante todo un año, separados por trimestres, lo cual brinda una visión sobre los cambios en el mercado durante cada período. El cambio en los precios plasma el movimiento de los valores interanuales que se mide de manera trimestral. El índice y las métricas del cambio de precios se basan en una combinación de datos estadísticos y en las opiniones estudiadas de los directores de Placement de Marsh de todo el mundo.

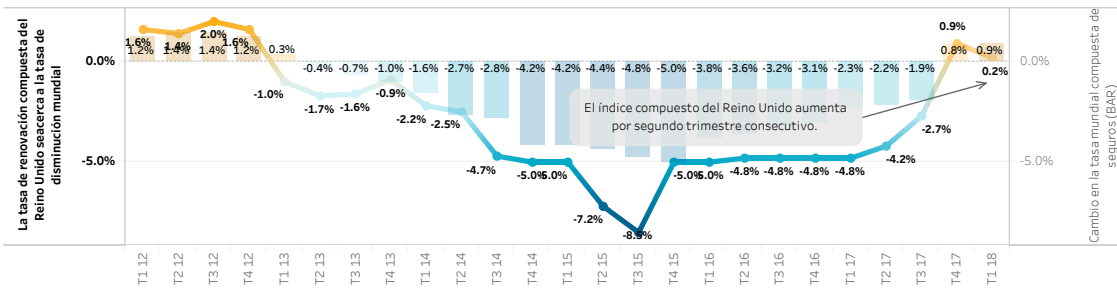
Precios compuestos de seguros, por región..	Mercado de seguros comerciales de EE. UU.	Mercado de seguros de responsabilidad cibernética de EE. UU.	Mercado de seguros comerciales del Reino Unido	Mercado de seguros comerciales de Europa continental	Mercado de seguros comerciales de Latinoamérica	Mercado de seguros comerciales de Asia
---	---	--	--	--	---	--

### El índice compuesto del Reino Unido se eleva por segundo trimestre consecutivo

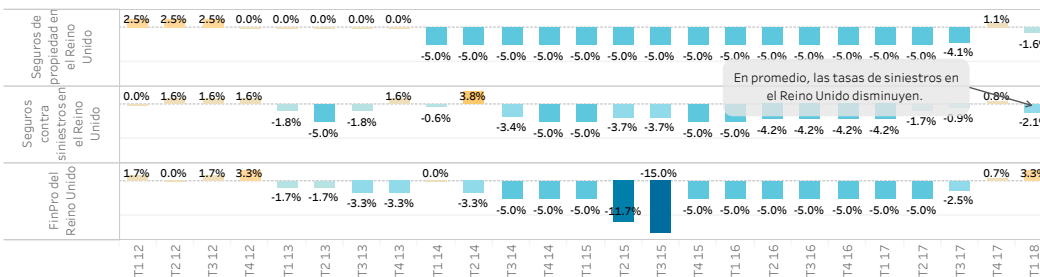
Durante el primer trimestre del 2018 los precios promedio de seguros en el Reino Unido aumentaron un 0,2%, ligeramente menos que la tendencia global de un 0,9%. En promedio, la renovación de precios aumentó en líneas de seguros de responsabilidad civil profesional y financiera, impulsada por el deterioro del ámbito de reclamaciones que, actualmente, ha servido para aumentar los precios en trimestres consecutivos. El precio de los seguros de propiedad disminuyó durante el primer trimestre, después de aumentar en el trimestre anterior. En promedio, las líneas de seguros contra siniestros vieron una disminución en los precios, después de un leve aumento durante el último trimestre, con una alta competencia de las compañías aseguradoras en todas las coberturas y segmentos.

### Cambio en los precios compuestos de seguros en el Reino Unido

Precios compuestos de seguros



### Por principales líneas de cobertura



Marsh es parte de Marsh & McLennan Companies, junto con Guy Carpenter, Mercer y Oliver Wyman. Este documento y cualquier recomendación, análisis o asesoría entregada por Marsh (colectivamente, "Análisis de Marsh") no tiene el propósito de considerarse como asesoría sobre cualquier situación individual y no debiera confiar en él como tal. La información contenida en el presente documento se basa en fuentes que creemos son confiables, pero no hacemos ninguna representación ni garantía sobre su precisión. Marsh no tendrá ninguna obligación relacionada con la actualización del análisis de Marsh y no tendrá responsabilidad alguna para con usted o con ninguna otra parte derivada de esta publicación o cualquier tema contenido en ella. Cualquier declaración relativa a asuntos jurídicos, fiscales o contables se basa exclusivamente en nuestra experiencia como agentes de seguros y consultores de riesgo y, por lo tanto, no debe considerarse como asesoramiento legal, fiscal o contable. Para estos propósitos deberá consultar a sus propios asesores profesionales. Cualquier modelo, análisis o proyección está siempre sujeto a un grado de incertidumbre; los análisis de Marsh se podrían ver afectados considerablemente si cualquier presunción, condición, información o factor es inexacto o incompleto, o si cambia de alguna forma. Marsh no realiza ninguna declaración o garantía sobre la aplicación de la redacción de la póliza o de las condiciones financieras o la solvencia de las compañías aseguradoras o reaseguradoras. Marsh no garantiza la disponibilidad, el costo o los términos de la cobertura del seguro. Aunque Marsh puede asesorar y sugerir todas las decisiones relativas a la cantidad, el tipo y los términos de cobertura, serán, finalmente, responsabilidad del comprador de seguros, que deberá decidir la cobertura específica que sea apropiada para la situación financiera y circunstancia en particular.

Copyright © 2018 Marsh LLC. Todos los derechos reservados.  
Copyright © 2018 Marsh Ltd. Todos los derechos reservados

# MARSH | Índice global del mercado de seguros

## Primer trimestre del 2018

El índice global del mercado de seguros de Marsh es una medida propia sobre los cambios en los precios de las primas de seguros comerciales en lo que respecta a su renovación, lo que representa el principal mercado asegurador del mundo y abarca el 90 % de las primas de Marsh. Se muestran los movimientos de los precios durante todo un año, separados por trimestres, lo cual brinda una visión sobre los cambios en el mercado durante cada período. El cambio en los precios plasma el movimiento de los valores interanuales que se mide de manera trimestral. El índice y las métricas del cambio de precios se basan en una combinación de datos estadísticos y en las opiniones estudiadas de los directores de Placement de Marsh de todo el mundo.

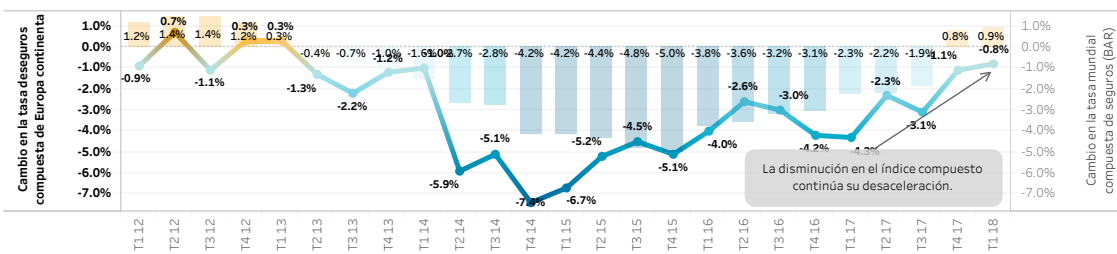
Mercado de seguros comerciales de EE..	Mercado de seguros de responsabilidad cibernética de EE. UU.	Mercado de seguros comerciales del Reino Unido	Mercado de seguros comerciales de Europa continental	Mercado de seguros comerciales de Latinoamérica	Mercado de seguros comerciales de Asia	Mercado de seguros comerciales de Australia
--	--	--	--	---	--	---

### El mercado de seguros permanece competitivo en Europa continental

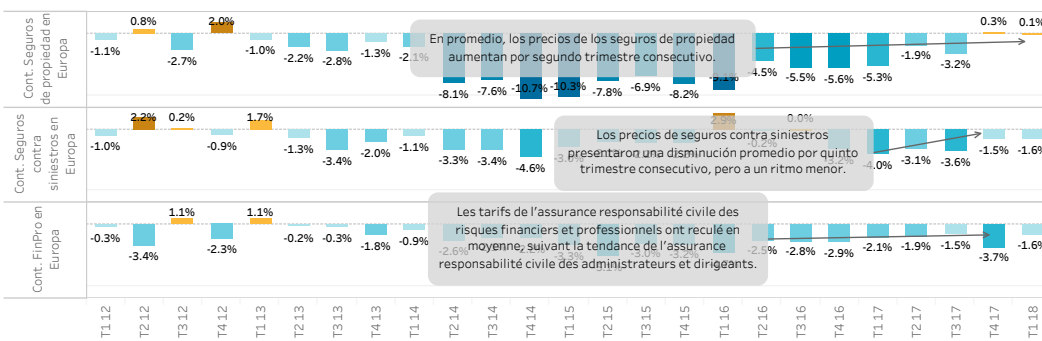
Los precios compuestos de los seguros en Europa continental (CE, por sus siglas en inglés) disminuyeron un 0,8 % durante el primer trimestre del 2018. Generalmente, el mercado es estable a lo largo de toda la región, y la competencia sigue siendo alta en la mayoría de los sectores, aunque las compañías aseguradoras están empezando a tomar posiciones más firmes sobre los precios. Las líneas de seguros de propiedad fueron la única área de cobertura importante en la región que se incrementó, con un aumento de un 0,1 %. El precio promedio del seguro de catástrofe de propiedad tuvo aumentos que fluctuaron entre el 1 % y el 5 % en los países grandes, mientras que no tuvo variaciones en la mayoría de los otros lugares. La tasa promedio de disminución aumentó ligeramente en las líneas de seguros contra siniestros del trimestre anterior, impulsada principalmente por las coberturas de responsabilidad general. Las compensaciones de seguros para automóviles y para trabajadores mostraron cierta variabilidad, la que incluía leves aumentos en los países de menor tamaño de CE. En las líneas de seguros de responsabilidad civil profesional y financieras, se redujo la tasa promedio de disminución, impulsada principalmente por D&O, donde los precios fueron estables o disminuyeron de un 1 % a un 3 % en la mayoría de los países.

### Cambio en los precios compuestos de seguros en Europa continental

Precios compuestos de seguros



### Por principales líneas de cobertura



Marsh es parte de Marsh & McLennan Companies, junto con Guy Carpenter, Mercer y Oliver Wyman. Este documento y cualquier recomendación, análisis o asesoría entregada por Marsh (colectivamente, "Análisis de Marsh") no tiene el propósito de considerarse como asesoría sobre cualquier situación individual y no debiera confiar en él como tal. La información contenida en el presente documento se basa en fuentes que creemos son confiables, pero no hacemos ninguna representación ni garantía sobre su precisión. Marsh no tendrá ninguna obligación relacionada con la actualización del análisis de Marsh y no tendrá responsabilidad alguna para con usted o con ninguna otra parte derivada de esta publicación o cualquier tema contenido en ella. Cualquier declaración relativa a asuntos jurídicos, fiscales o contables se basa exclusivamente en nuestra experiencia como agentes de seguros y consultores de riesgo y, por lo tanto, no debe considerarse como asesoramiento legal, fiscal o contable. Para estos propósitos deberá consultar a sus propios asesores profesionales. Cualquier modelo, análisis o proyección está siempre sujeto a un grado de incertidumbre; los análisis de Marsh se podrían ver afectados considerablemente si cualquier presunción, condición, información o factor es inexacto o incompleto, o si cambia de alguna forma. Marsh no realiza ninguna declaración o garantía sobre la aplicación de la redacción de la póliza o de las condiciones financieras o la solvencia de las compañías aseguradoras o reaseguradoras. Marsh no garantiza la disponibilidad, el costo o los términos de la cobertura del seguro. Aunque Marsh puede asesorar y sugerir todas las decisiones relativas a la cantidad, el tipo y los términos de cobertura, serán, finalmente, responsabilidad del comprador de seguros, que deberá decidir la cobertura específica que sea apropiada para la situación financiera y circunstancia en particular.

Copyright © 2018 Marsh LLC. Todos los derechos reservados.  
Copyright © 2018 Marsh Ltd. Todos los derechos reservados

# MARSH | Índice global del mercado de seguros

## Primer trimestre del 2018

El índice global del mercado de seguros de Marsh es una medida propia sobre los cambios en los precios de las primas de seguros comerciales en lo que respecta a su renovación, lo que representa el principal mercado asegurador del mundo y abarca el 90 % de las primas de Marsh. Se muestran los movimientos de los precios durante todo un año, separados por trimestres, lo cual brinda una visión sobre los cambios en el mercado durante cada período. El cambio en los precios plasma el movimiento de los valores interanuales que se mide de manera trimestral. El índice y las métricas del cambio de precios se basan en una combinación de datos estadísticos y en las opiniones estudiadas de los directores de Placement de Marsh de todo el mundo.

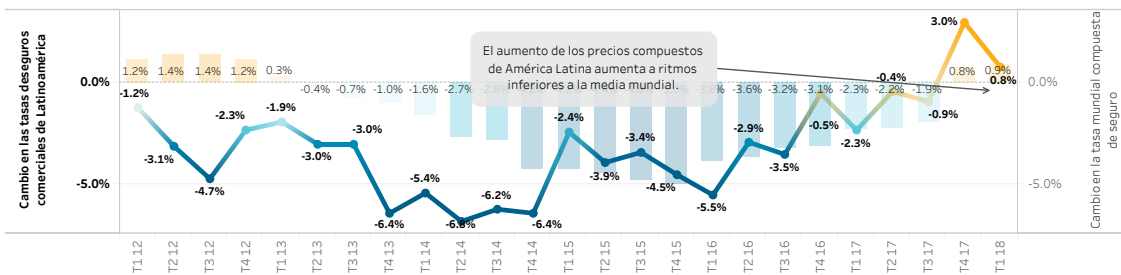
Mercado de seguros comerciales d..	Mercado de seguros de responsabilidad cibernética de EE. UU.	Mercado de seguros comerciales del Reino Unido	Mercado de seguros comerciales de Europa continental	Mercado de seguros comerciales de Latinoamérica	Mercado de seguros comerciales de Asia	Mercado de seguros comerciales de Australia
------------------------------------	--	--	--	---	--	---

## Los precios de seguros contra siniestros en América Latina aumentan por séptimo trimestre consecutivo

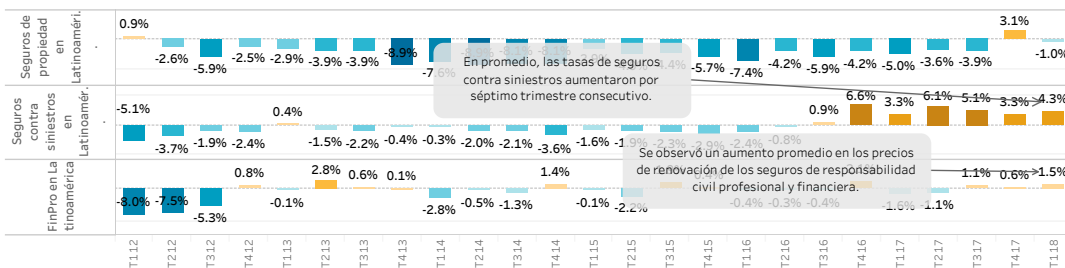
Los precios compuestos de los seguros en América Latina durante el primer trimestre del 2018 aumentaron en un 0,8 %, ligeramente menos que la media mundial. En promedio, los precios de renovación de seguros contra siniestros aumentaron por séptimo trimestre consecutivo. Los seguros de responsabilidad civil automotores mostraron variabilidad en toda la región, como Colombia, que tuvo incrementos de dos dígitos. En promedio, las tasas de los seguros de responsabilidad civil profesional y financiera durante el trimestre también aumentaron, por tercer trimestre consecutivo, de un 1 % a un 3 %. Los precios de renovación de seguros de propiedad disminuyeron después de un aumento moderado durante el último trimestre. Generalmente, tras los huracanes del otoño pasado, las compañías aseguradoras de propiedad revisan minuciosamente los términos y condiciones en Puerto Rico y República Dominicana.

### Cambio en los precios de seguros comerciales en Latinoamérica

Precios compuestos de seguros



### Por principales líneas de cobertura



Marsh es parte de Marsh & McLennan Companies, junto con Guy Carpenter, Mercer y Oliver Wyman. Este documento y cualquier recomendación, análisis o asesoría entregada por Marsh (colectivamente, "Análisis de Marsh") no tiene el propósito de considerarse como asesoría sobre cualquier situación individual y no debería confiar en él como tal. La información contenida en el presente documento se basa en fuentes que creemos son confiables, pero no hacemos ninguna representación ni garantía sobre su precisión. Marsh no tendrá ninguna obligación relacionada con la actualización del análisis de Marsh y no tendrá responsabilidad alguna para con usted o con ninguna otra parte derivada de esta publicación o cualquier tema contenido en ella. Cualquier declaración relativa a asuntos jurídicos, fiscales o contables se basa exclusivamente en nuestra experiencia como agentes de seguros y consultores de riesgo y, por lo tanto, no debe considerarse como asesoramiento legal, fiscal o contable. Para estos propósitos deberá consultar a sus propios asesores profesionales. Cualquier modelo, análisis o proyección está siempre sujeto a un grado de incertidumbre; los análisis de Marsh se podrían ver afectados considerablemente si cualquier presunción, condición, información o factor es inexacto o incompleto, o si cambia de alguna forma. Marsh no realiza ninguna declaración o garantía sobre la aplicación de la redacción de la póliza o de las condiciones financieras o la solvencia de las compañías aseguradoras o reaseguradoras. Marsh no garantiza la disponibilidad, el costo o los términos de la cobertura del seguro. Aunque Marsh puede asesorar y sugerir todas las decisiones relativas a la cantidad, el tipo y los términos de cobertura, serán, finalmente, responsabilidad del comprador de seguros, que deberá decidir la cobertura específica que sea apropiada para la situación financiera y circunstancia en particular.

Copyright © 2018 Marsh LLC. Todos los derechos reservados.  
Copyright © 2018 Marsh Ltd. Todos los derechos reservados

# MARSH | Índice global del mercado de seguros

## Primer trimestre del 2018

El índice global del mercado de seguros de Marsh es una medida propia sobre los cambios en los precios de las primas de seguros comerciales en lo que respecta a su renovación, lo que representa el principal mercado asegurador del mundo y abarca el 90 % de las primas de Marsh. Se muestran los movimientos de los precios durante todo un año, separados por trimestres, lo cual brinda una visión sobre los cambios en el mercado durante cada período. El cambio en los precios plasma el movimiento de los valores interanuales que se mide de manera trimestral. El índice y las métricas del cambio de precios se basan en una combinación de datos estadísticos y en las opiniones estudiadas de los directores de Placement de Marsh de todo el mundo.

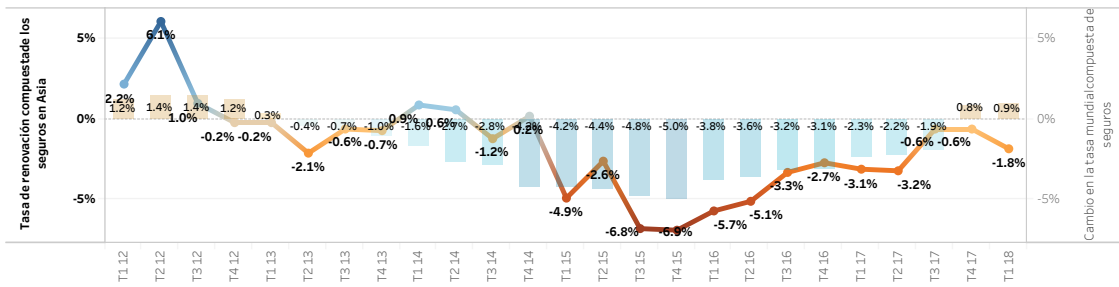
Mercado de seguros comerciales d..	Mercado de seguros de responsabilidad cibernética de EE. UU.	Mercado de seguros comerciales del Reino Unido	Mercado de seguros comerciales de Europa continental	Mercado de seguros comerciales de Latinoamérica	Mercado de seguros comerciales de Asia	Mercado de seguros comerciales de Australia
------------------------------------	--	--	--	---	--	---

## Los precios de renovación de seguros contra siniestros en Asia continúan en descenso generalizado

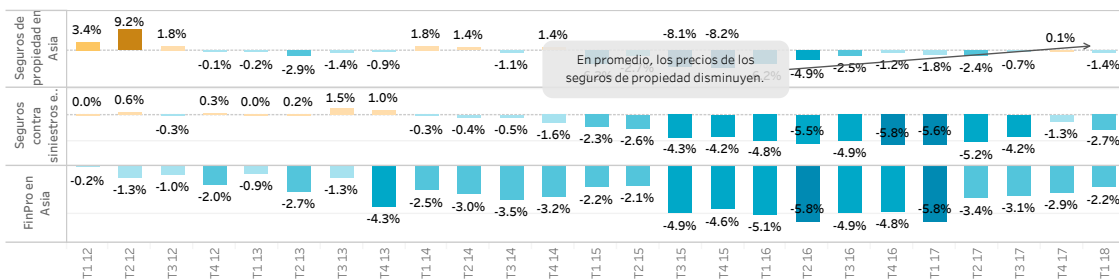
Los precios de los seguros compuestos en Asia siguieron disminuyendo en el primer trimestre del 2018. Las tasas promedio de seguro de propiedad disminuyeron después de un ligero aumento durante el último trimestre, pero el precio promedio del seguro de catástrofe de propiedad en algunos países (Singapur, Filipinas) mostró aumentos de un solo dígito. En promedio, los precios de los seguros contra siniestros disminuyeron en un 2,7 %, con reducciones de un 1 % a un 3 % en todas las coberturas principales. En promedio, las líneas de seguros de responsabilidad civil profesional y financiera en la región han disminuido en un solo dígito, siendo Japón y Tailandia los únicos países en ver aumentos, en responsabilidad civil profesional y D&O respectivamente. En general, las reducciones de la tasa en Asia han disminuido, aunque la mayoría de los mercados siguen siendo competitivos y con una abundante capacidad.

### Cambio en los precios compuestos de seguros en Asia

Precios compuestos de seguros



### Por principales líneas de cobertura



Marsh es parte de Marsh & McLennan Companies, junto con Guy Carpenter, Mercer y Oliver Wyman. Este documento y cualquier recomendación, análisis o asesoría entregada por Marsh (colectivamente, "Análisis de Marsh") no tiene el propósito de considerarse como asesoría sobre cualquier situación individual y no debiera confiar en él como tal. La información contenida en el presente documento se basa en fuentes que creemos son confiables, pero no hacemos ninguna representación ni garantía sobre su precisión. Marsh no tendrá ninguna obligación relacionada con la actualización del análisis de Marsh y no tendrá responsabilidad alguna para con usted o con ninguna otra parte derivada de esta publicación o cualquier tema contenido en ella. Cualquier declaración relativa a asuntos jurídicos, fiscales o contables se basa exclusivamente en nuestra experiencia como seguros y consultores de riesgo y, por lo tanto, no debe considerarse como asesoramiento legal, fiscal o contable. Para estos propósitos deberá consultar a sus propios asesores profesionales. Cualquier modelo, análisis o proyección está siempre sujeto a un grado de incertidumbre; los análisis de Marsh se podrían ver afectados considerablemente si cualquier presunción, condición, información o factor es inexacto o incompleto, o si cambia de alguna forma. Marsh no realiza ninguna declaración o garantía sobre la aplicación de la redacción de la póliza o de las condiciones financieras o la solvencia de las compañías aseguradoras o reaseguradoras. Marsh no garantiza la disponibilidad, el costo o los términos de la cobertura del seguro. Aunque Marsh puede asesorar y sugerir todas las decisiones relativas a la cantidad, el tipo y los términos de cobertura, serán, finalmente, responsabilidad del comprador de seguros, que deberá decidir la cobertura específica que sea apropiada para la situación financiera y circunstancia en particular.

Copyright © 2018 Marsh LLC. Todos los derechos reservados.  
Copyright © 2018 Marsh Ltd. Todos los derechos reservados.



# MARSH | Índice global del mercado de seguros

## Primer trimestre del 2018

El índice global del mercado de seguros de Marsh es una medida propia sobre los cambios en los precios de las primas de seguros comerciales en lo que respecta a su renovación, lo que representa el principal mercado asegurador del mundo y abarca el 90 % de las primas de Marsh. Se muestran los movimientos de los precios durante todo un año, separados por trimestres, lo cual brinda una visión sobre los cambios en el mercado durante cada período. El cambio en los precios plasma el movimiento de los valores interanuales que se mide de manera trimestral. El índice y las métricas del cambio de precios se basan en una combinación de datos estadísticos y en las opiniones estudiadas de los directores de Placement de Marsh de todo el mundo.

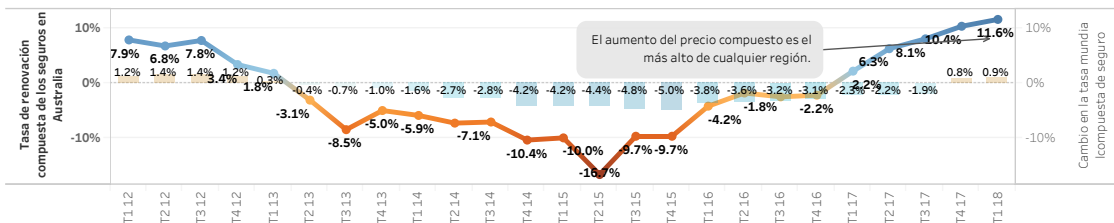
Mercado de seguros comerciales d..	Mercado de seguros de responsabilidad cibernética de EE. UU.	Mercado de seguros comerciales del Reino Unido	Mercado de seguros comerciales de Europa continental	Mercado de seguros comerciales de Latinoamérica	Mercado de seguros comerciales de Asia	Mercado de seguros comerciales de Australia
------------------------------------	--	--	--	---	--	---

### El precio compuesto de Australia continúa subiendo

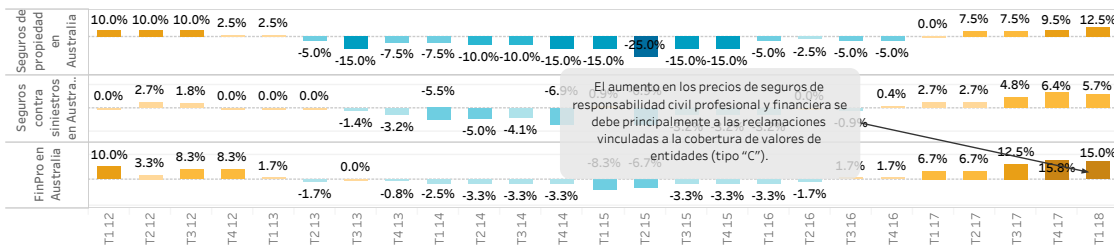
Los precios compuestos de los seguros para Australia aumentaron por quinto trimestre consecutivo. El aumento del 11,6% en el índice durante el primer trimestre del 2018 fue resultado de los aumentos en las principales líneas de productos. Estos aumentos se atribuyen principalmente a las respuestas del mercado ante los malos resultados durante los últimos años. En promedio, los precios de las líneas de seguros de responsabilidad civil profesional y financiera durante el trimestre subieron un 15%, con los mayores aumentos de precios observados en las coberturas de D&O. En las coberturas de seguros contra siniestros, los precios promedio han aumentado durante seis trimestres consecutivos, impulsados principalmente por los aumentos en las líneas de responsabilidad general y automotriz. En promedio, los precios de los seguros de propiedad en el trimestre también aumentaron, tanto en propiedades expuestas como no expuestas a catástrofes, con algunos riesgos sobre el 20%.

### Cambio en los precios compuestos de seguros en Australia

Precios compuestos de seguros



Por principales líneas de cobertura (Se ha revisado cierta información histórica sobre los seguros de propiedad para Australia.)



Marsh es parte de Marsh & McLennan Companies, junto con Guy Carpenter, Mercer y Oliver Wyman. Este documento y cualquier recomendación, análisis o asesoría entregada por Marsh (colectivamente, "Análisis de Marsh") no tiene el propósito de considerarse como asesoría sobre cualquier situación individual y no debiera confiar en él como tal. La información contenida en el presente documento se basa en fuentes que creemos son confiables, pero no hacemos ninguna representación ni garantía sobre su precisión. Marsh no tendrá ninguna obligación relacionada con la actualización del análisis de Marsh y no tendrá responsabilidad alguna para con usted o con ninguna otra parte derivada de esta publicación o cualquier tema contenido en ella. Cualquier declaración relativa a asuntos jurídicos, fiscales o contables se basa exclusivamente en nuestra experiencia como agentes de seguros y consultores de riesgo y, por lo tanto, no debe considerarse como asesoramiento legal, fiscal o contable. Para estos propósitos deberá consultar a sus propios asesores profesionales. Cualquier modelo, análisis o proyección está siempre sujeto a un grado de incertidumbre; los análisis de Marsh se podrían ver afectados considerablemente si cualquier presunción, condición, información o factor es inexacto o incompleto, o si cambia de alguna forma. Marsh no realiza ninguna declaración o garantía sobre la aplicación de la redacción de la póliza o de las condiciones financieras o la solvencia de las compañías aseguradoras o reaseguradoras. Marsh no garantiza la disponibilidad, el costo o los términos de la cobertura del seguro. Aunque Marsh puede asesorar y sugerir todas las decisiones relativas a la cantidad, el tipo y los términos de cobertura, serán, finalmente, responsabilidad del comprador de seguros, que deberá decidir la cobertura específica que sea apropiada para la situación financiera y circunstancia en particular.

Copyright © 2018 Marsh LLC. Todos los derechos reservados.  
Copyright © 2018 Marsh Ltd. Todos los derechos reservados