

MARSH | Indice du marché mondial des assurances

Deuxième trimestre 2017

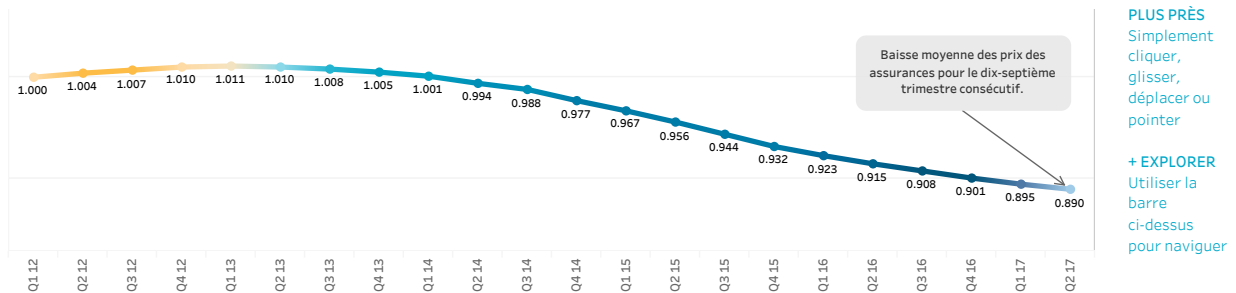
L'Indice du marché mondial des assurances de Marsh est une mesure exclusive des taux de renouvellement de l'assurance des entreprises à l'échelle mondiale, qui représente les principaux marchés des assurances dans le monde et qui comprend 90 % des primes de Marsh. L'indice propose une vue sur quatre trimestres des mouvements de taux, offrant un regard sur les changements du marché, trimestre par trimestre. Le changement de taux rend compte des mouvements de taux par rapport à l'année précédente, qui sont mesurés trimestriellement. L'indice et les mesures des changements de taux sont fondés sur une combinaison de données statistiques et d'apports de la part des responsables du placement de Marsh à l'échelle mondiale.

Indice du marché de l'assurance des entreprises	Taux composites des assurances – par région et par branche d'assur..	Ratios mixtes et excédent de capacité	Marché de l'assurance des entreprises aux États-Unis	Marché de l'assurance responsabilité civile liée aux cyberrisques aux Ét..	Marché de l'assurance des entreprises au Royaume-Uni	Marché de l'assurance des entrepris..
---	--	---------------------------------------	--	--	--	---------------------------------------

Sixième trimestre consécutif de ralentissement de la baisse des taux de renouvellement à l'échelle mondiale

Le premier trimestre de 2017 a marqué le sixième trimestre consécutif d'un ralentissement de la baisse des taux de renouvellement. C'est également le dix-septième trimestre consécutif où les taux affichés ont diminué en moyenne, principalement en raison des forces persistantes d'un marché mondial de grande capacité et d'un contexte de tarification concurrentiel.

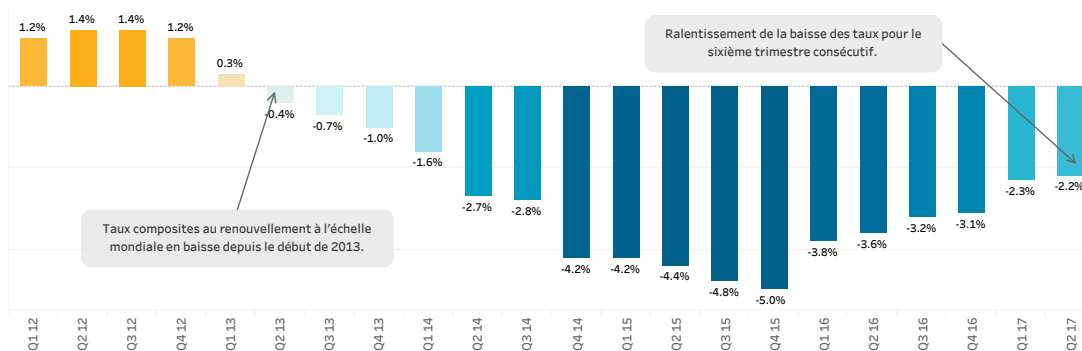
Indice du marché mondial des assurances



PLUS PRÈS
 Cliquez simplement sur l'icône pour cliquer, glisser, déplacer ou pointer.

+ EXPLORER
 Utilisez la barre ci-dessus pour naviguer.

Changement aux taux composites d'assurance à l'échelle mondiale



Marsh est une des Sociétés Marsh & McLennan, tout comme Guy Carpenter, Mercer et Oliver Wyman. Le présent document et les recommandations, données d'analyse ou avis offerts par Marsh (collectivement, l'« analyse de Marsh ») ne constituent pas des conseils sur une situation personnelle et ne doivent pas servir de fondement en ce sens. Les renseignements figurant aux présentes sont fondés sur des sources que nous jugeons fiables, mais nous ne formulons aucune déclaration ni garantie quant à leur exactitude. Marsh n'a aucune obligation de mettre à jour l'Analyse de Marsh et n'assume à votre égard ou à l'égard de tout tiers aucune responsabilité qui découlerait de cette publication et de toute question mentionnée aux présentes. Les énoncés concernant des questions d'ordre actuariel, fiscal, comptable ou juridique sont fondés uniquement sur notre expérience en tant que courtiers d'assurance et de consultants en prévention des sinistres et ne doivent pas être considérés comme étant des conseils de cet ordre, conseils que vous devriez obtenir auprès de vos propres conseillers professionnels spécialisés dans ces domaines. Les modélisations, données d'analyse ou projections de tous genres sont soumises à des facteurs d'incertitude inhérente, et l'Analyse de Marsh est susceptible d'être modifiée de façon substantielle si les hypothèses, conditions, renseignements ou facteurs sur lesquels l'Analyse est fondée sont inexacts ou incomplets ou s'ils venaient à changer. Marsh ne formule aucune assertion ou garantie en ce qui concerne l'application du libellé de polices ou la situation financière ou la solvabilité d'assureurs ou de réassureurs. Marsh ne donne aucune garantie quant à l'offre, au coût ou aux modalités de la couverture d'assurance. Bien que Marsh puisse donner des conseils et faire des recommandations à cet égard, toutes les décisions relatives au montant, au type ou aux modalités d'une garantie relèvent en dernier ressort de la responsabilité de la personne qui souscrit l'assurance, qui doit décider de la garantie pertinente pour sa situation particulière et sa situation financière.

MARSH | Indice du marché mondial des assurances

Deuxième trimestre 2017

L'Indice du marché mondial des assurances de Marsh est une mesure exclusive des taux de renouvellement de l'assurance des entreprises à l'échelle mondiale, qui représente les principaux marchés des assurances dans le monde et qui comprend 90 % des primes de Marsh. L'indice propose une vue sur quatre trimestres des mouvements de taux, offrant un regard sur les changements du marché, trimestre par trimestre. Le changement de taux rend compte des mouvements de taux par rapport à l'année précédente, qui sont mesurés trimestriellement. L'indice et les mesures des changements de taux sont fondés sur une combinaison de données statistiques et d'apports de la part des responsables du placement de Marsh à l'échelle mondiale.

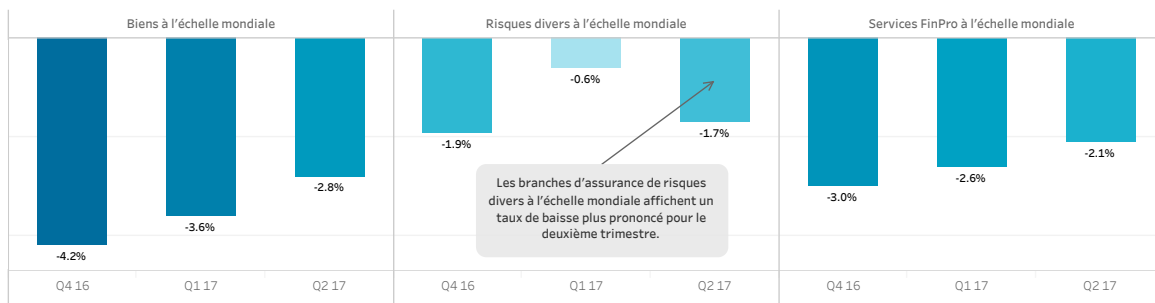
Indice du marché de l'assurance des entreprises	Taux composites des assurances – par région et par branche d'assura..	Ratios mixtes et excédent de capacité	Marché de l'assurance des entreprises aux États-Unis	Marché de l'assurance responsabilité civile liée aux cyberrisques aux Ét..	Marché de l'assurance des entreprises au Royaume-Uni	Marché de l'assurance des entrepris..
---	---	---------------------------------------	--	--	--	---------------------------------------

Les baisses de taux ont continué dans les principales branches d'assurance et les principales régions, à l'exception de la région du Pacifique.

Les taux de prime d'assurance ont continué de diminuer à l'échelle mondiale durant le premier trimestre de 2017 dans les branches d'assurance de biens, risques divers, de risques financiers et d'assurance responsabilité civile professionnelle. Dans les branches d'assurance de risques divers à l'échelle mondiale, le taux de baisse a été plus élevé durant le deuxième trimestre que durant le premier, principalement en raison des baisses de prix connues aux États-Unis pour l'assurance des risques divers. Une seule région, soit la région du Pacifique, a enregistré une hausse moyenne des prix.

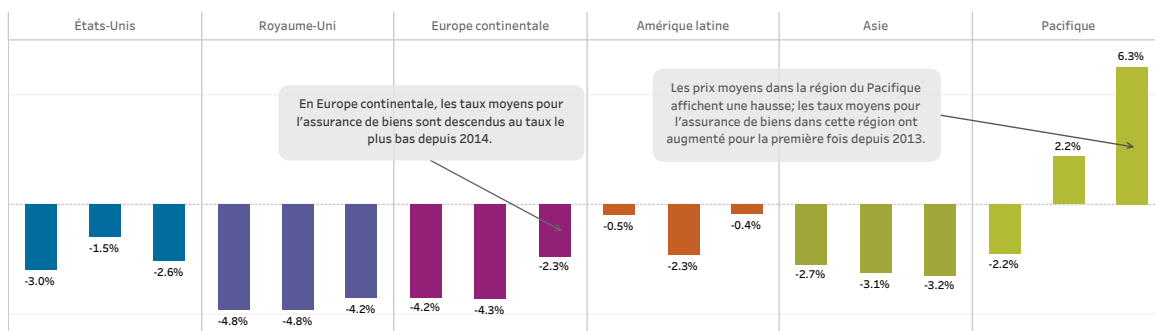
Changement aux taux composites d'assurance à l'échelle mondiale – par branche d'assurance

T4 de 2016 et T2 de 2017



Changement aux taux composites d'assurance à l'échelle mondiale – par région

T4 de 2016 et T2 de 2017



Marsh est une des Sociétés Marsh & McLennan, tout comme Guy Carpenter, Mercer et Oliver Wyman. Le présent document et les recommandations, données d'analyse ou avis offerts par Marsh (collectivement, l'« analyse de Marsh ») ne constituent pas des conseils sur une situation personnelle et ne doivent pas servir de fondement en ce sens. Les renseignements figurant aux présentes sont fondés sur des sources que nous jugeons fiables, mais nous ne formulons aucune déclaration ni garantie quant à leur exactitude. Marsh n'a aucune obligation de mettre à jour l'Analyse de Marsh et n'assume à votre égard ou à l'égard de tout tiers aucune responsabilité qui découlerait de cette publication et de toute question mentionnée aux présentes. Les énoncés concernant des questions d'ordre actuariel, fiscal, comptable ou juridique sont fondés uniquement sur notre expérience en tant que courtiers d'assurance et de consultants en prévention des sinistres et ne doivent pas être considérés comme étant des conseils de cet ordre, conseils que vous devriez obtenir auprès de vos propres conseillers professionnels spécialisés dans ces domaines. Les modélisations, données d'analyse ou projections de tous genres sont soumises à des facteurs d'incertitude inhérente, et l'Analyse de Marsh est susceptible d'être modifiée de façon substantielle si les hypothèses, conditions, renseignements ou facteurs sur lesquels l'Analyse est fondée sont inexacts ou incomplets ou s'ils venaient à changer. Marsh ne formule aucune assertion ou garantie en ce qui concerne l'application du libellé de polices ou la situation financière ou la solvabilité d'assureurs ou de réassureurs. Marsh ne donne aucune garantie quant à l'offre, au coût ou aux modalités de la couverture d'assurance. Bien que Marsh puisse donner des conseils et faire des recommandations à cet égard, toutes les décisions relatives au montant, au type ou aux modalités d'une garantie relèvent en dernier ressort de la responsabilité de la personne qui souscrit l'assurance, qui doit décider de la garantie pertinente pour sa situation particulière et sa situation financière.

MARSH | Indice du marché mondial des assurances

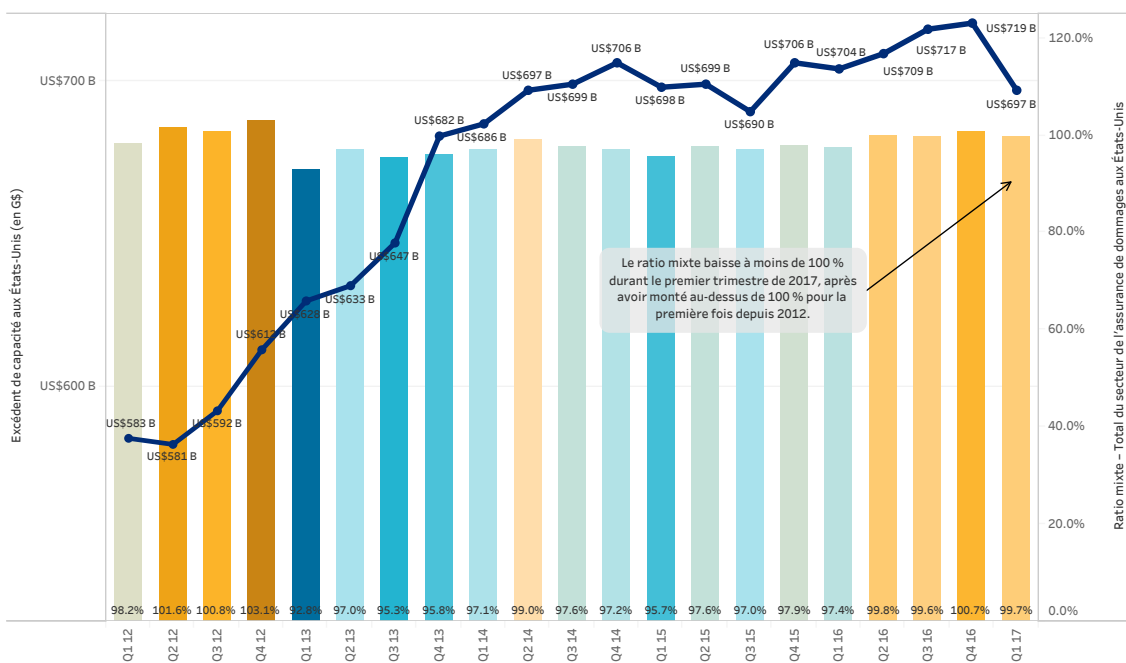
Deuxième trimestre 2017

L'Indice du marché mondial des assurances de Marsh est une mesure exclusive des taux de renouvellement de l'assurance des entreprises à l'échelle mondiale, qui représente les principaux marchés des assurances dans le monde et qui comprend 90 % des primes de Marsh. L'indice propose une vue sur quatre trimestres des mouvements de taux, offrant un regard sur les changements du marché, trimestre par trimestre. Le changement de taux rend compte des mouvements de taux par rapport à l'année précédente, qui sont mesurés trimestriellement. L'indice et les mesures des changements de taux sont fondés sur une combinaison de données statistiques et d'apports de la part des responsables du placement de Marsh à l'échelle mondiale.

Indice du marché de l'assurance des entreprises	Taux composites des assurances - par région et par branche d'assura..	Ratios mixtes et excédent de capacité	Marché de l'assurance des entreprises aux États-Unis	Marché de l'assurance responsabilité civile liée aux cybernétiques aux Ét..	Marché de l'assurance des entreprises au Royaume-Uni	Marché de l'assurance des entrepris..
---	---	---------------------------------------	--	---	--	---------------------------------------

Les ratios mixtes ont chuté à moins de 100 %.

Les prix concurrentiels de l'assurance des entreprises à l'échelle mondiale ont contribué à produire un ratio mixte pour le secteur au-dessus de 100 % à la fin de 2016, pour la première fois depuis 2012. Les chiffres d'AM Best pour le premier trimestre de 2017 (les données du deuxième trimestre ne sont pas encore disponibles) indiquent un ratio mixte légèrement en dessous de 100 %, avec 99,7 %.



Source : AM Best. (Les chiffres du quatrième trimestre de 2016 et du premier trimestre de 2017 sont provisoires et peuvent changer.)



Marsh est une des Sociétés Marsh & McLennan, tout comme Guy Carpenter, Mercer et Oliver Wyman. Le présent document et les recommandations, données d'analyse ou avis offerts par Marsh (collectivement, l'« analyse de Marsh ») ne constituent pas des conseils sur une situation personnelle et ne doivent pas servir de fondement en ce sens. Les renseignements figurant aux présentes sont fondés sur des sources que nous jugeons fiables, mais nous ne formulons aucune déclaration ni garantie quant à leur exactitude. Marsh n'a aucune obligation de mettre à jour l'Analyse de Marsh et n'assume à votre égard ou à l'égard de tout tiers aucune responsabilité qui découlerait de cette publication et de toute question mentionnée aux présentes. Les énoncés concernant des questions d'ordre actuariel, fiscal, comptable ou juridique sont fondés uniquement sur notre expérience en tant que courtiers d'assurance et de consultants en prévention des sinistres et ne doivent pas être considérés comme étant des conseils de cet ordre, conseils que vous devriez obtenir auprès de vos propres conseillers professionnels spécialisés dans ces domaines. Les modélisations, données d'analyse ou projections de tous genres sont soumises à des facteurs d'incertitude inhérente, et l'Analyse de Marsh est susceptible d'être modifiée de façon substantielle si les hypothèses, conditions, renseignements ou facteurs sur lesquels l'Analyse est fondée sont inexacts ou incomplets ou s'ils venaient à changer. Marsh ne formule aucune assertion ou garantie en ce qui concerne l'application du libellé de polices ou la situation financière ou la solvabilité d'assureurs ou de réassureurs. Marsh ne donne aucune garantie quant à l'offre, au coût ou aux modalités de la couverture d'assurance. Bien que Marsh puisse donner des conseils et faire des recommandations à cet égard, toutes les décisions relatives au montant, au type ou aux modalités d'une garantie relèvent en dernier ressort de la responsabilité de la personne qui souscrit l'assurance, qui doit décider de la garantie pertinente pour sa situation particulière et sa situation financière.

© 2017 Marsh Canada Limitée et ses permittants. Tous droits réservés.



MARSH | Indice du marché mondial des assurances

Deuxième trimestre 2017

L'Indice du marché mondial des assurances de Marsh est une mesure exclusive des taux de renouvellement de l'assurance des entreprises à l'échelle mondiale, qui représente les principaux marchés des assurances dans le monde et qui comprend 90 % des primes de Marsh. L'indice propose une vue sur quatre trimestres des mouvements de taux, offrant un regard sur les changements du marché, trimestre par trimestre. Le changement de taux rend compte des mouvements de taux par rapport à l'année précédente, qui sont mesurés trimestriellement. L'indice et les mesures des changements de taux sont fondés sur une combinaison de données statistiques et d'apports de la part des responsables du placement de Marsh à l'échelle mondiale.

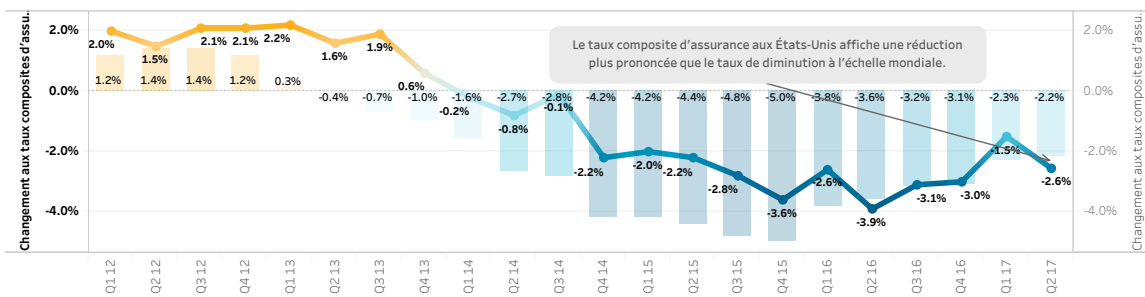
Indice du marché de l'assurance des entreprises	Taux composites des assurances – par région et par branche d'assura..	Ratios mixtes et excédent de capacité	Marché de l'assurance des entreprises aux États-Unis	Marché de l'assurance responsabilité civile lié aux cyberrisques aux Ét..	Marché de l'assurance des entreprises au Royaume-Uni	Marché de l'assurance des entreprises en Europe continentale
---	---	---------------------------------------	--	---	--	--

Les taux de prime au renouvellement pour l'assurance des risques divers aux États-Unis recommencent à connaître une baisse généralisée

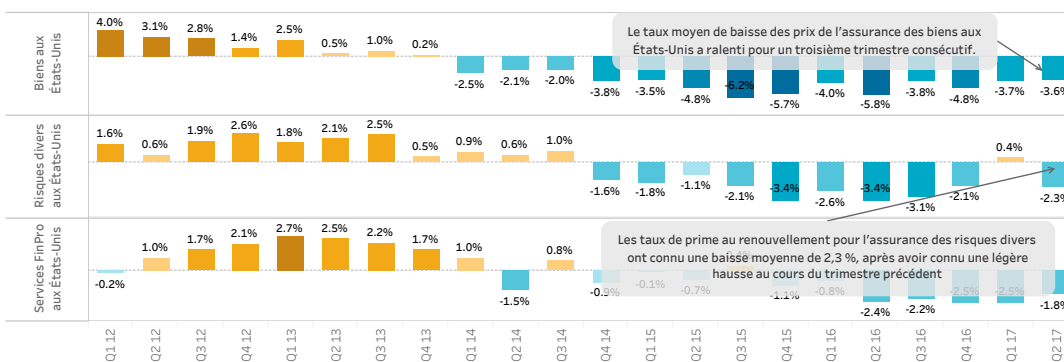
Au cours du deuxième trimestre de 2017, la baisse du taux composite des primes d'assurance a été plus prononcée que celle du taux général à l'échelle mondiale. Ce changement par rapport au premier trimestre est en grande partie attribuable aux branches d'assurance de risques divers, qui ont baissé en moyenne de 2,3 %, après avoir connu une hausse de 0,4 % au cours du premier trimestre. Le changement dans les branches d'assurance de risques divers a été en grande partie attribuable à une augmentation des taux de baisse des prix pour l'assurance indemnisation des accidents du travail et d'une augmentation moins importante, mais continue des prix moyens de l'assurance responsabilité civile automobile. Les taux au renouvellement pour l'assurance responsabilité civile générale ont eux aussi diminué au cours du deuxième trimestre, après avoir affiché une légère augmentation au cours du trimestre précédent.

Changement aux taux composites d'assurance aux États-Unis

Taux composite d'assu.



Par grande branche d'assurance



Marsh est une des Sociétés Marsh & McLennan, tout comme Guy Carpenter, Mercer et Oliver Wyman. Le présent document et les recommandations, données d'analyse ou avis offerts par Marsh (collectivement, l'« analyse de Marsh ») ne constituent pas des conseils sur une situation personnelle et ne doivent pas servir de fondement en ce sens. Les renseignements figurant aux présentes sont fondés sur des sources que nous jugeons fiables, mais nous ne formulons aucune déclaration ni garantie quant à leur exactitude. Marsh n'a aucune obligation de mettre à jour l'Analyse de Marsh et n'assume à votre égard ou à l'égard de tout tiers aucune responsabilité qui découlerait de cette publication et de toute question mentionnée aux présentes. Les énoncés concernant des questions d'ordre actuariel, fiscal, comptable ou juridique sont fondés uniquement sur notre expérience en tant que courtiers d'assurance et de consultants en prévention des sinistres et ne doivent pas être considérés comme étant des conseils de cet ordre, conseils que vous devriez obtenir auprès de vos propres conseillers professionnels spécialisés dans ces domaines. Les modélisations, données d'analyse ou projections de tous genres sont soumises à des facteurs d'incertitude inhérente, et l'Analyse de Marsh est susceptible d'être modifiée de façon substantielle si les hypothèses, conditions, renseignements ou facteurs sur lesquels l'Analyse est fondée sont inexacts ou incomplets ou s'ils venaient à changer. Marsh ne formule aucune assertion ou garantie en ce qui concerne l'application du libellé de polices ou la situation financière ou la solvabilité d'assureurs ou de réassureurs. Marsh ne donne aucune garantie quant à l'offre, au coût ou aux modalités de la couverture d'assurance. Bien que Marsh puisse donner des conseils et faire des recommandations à cet égard, toutes les décisions relatives au montant, au type ou aux modalités d'une garantie relèvent en dernier ressort de la responsabilité de la personne qui souscrit l'assurance, qui doit décider de la garantie pertinente pour sa situation particulière et sa situation financière.

© 2017 Marsh Canada Limitée et ses permettantants. Tous droits réservés.



MARSH | Indice du marché mondial des assurances

Deuxième trimestre 2017

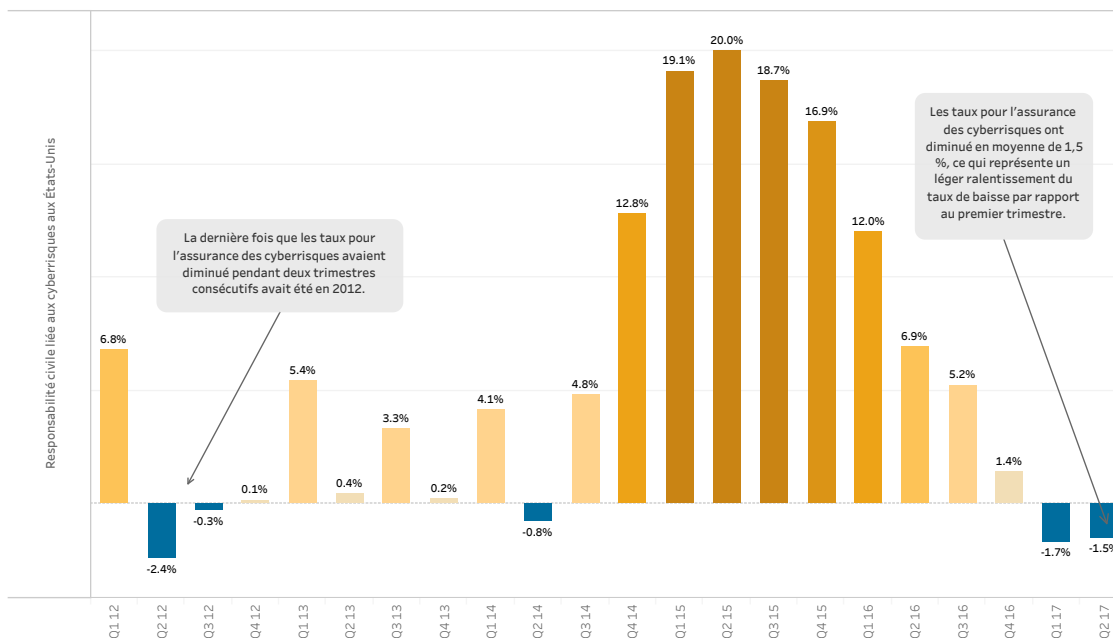
L'Indice du marché mondial des assurances de Marsh est une mesure exclusive des taux de renouvellement de l'assurance des entreprises à l'échelle mondiale, qui représente les principaux marchés des assurances dans le monde et qui comprend 90 % des primes de Marsh. L'indice propose une vue sur quatre trimestres des mouvements de taux, offrant un regard sur les changements du marché, trimestre par trimestre. Le changement de taux rend compte des mouvements de taux par rapport à l'année précédente, qui sont mesurés trimestriellement. L'indice et les mesures des changements de taux sont fondés sur une combinaison de données statistiques et d'apports de la part des responsables du placement de Marsh à l'échelle mondiale.

Taux composites des assurances – par région et par ..	Ratios mixtes et excédent de capacité	Marché de l'assurance des entreprises aux États-Unis	Marché de l'assurance responsabilité civile liée aux cyberrisques aux Ét..	Marché de l'assurance des entreprises au Royaume-Uni	Marché de l'assurance des entreprises en Europe continentale	Marché de l'assurance des entreprises en Amérique latine
---	---------------------------------------	--	---	--	--	--

Les taux de renouvellement de l'assurance des cyberrisques aux États-Unis ont diminué pour un deuxième trimestre consécutif

Les taux pour l'assurance des cyberrisques aux États-Unis ont diminué en moyenne de 1,5 % au cours du deuxième trimestre de 2017; c'était la première fois depuis 2012 que les taux moyens pour l'assurance des cyberrisques diminuaient pendant deux trimestres consécutifs. Un facteur ayant contribué à ce mouvement de taux pour l'assurance des cyberrisques a été l'augmentation de capacité attribuable à l'élargissement de l'appétit pour le risque des marchés existants de l'assurance des cyberrisques, avec l'arrivée de nouveaux assureurs dans ce segment de marché.

Marché de l'assurance des cyberrisques aux É.-U.



Marsh est une des Sociétés Marsh & McLennan, tout comme Guy Carpenter, Mercer et Oliver Wyman. Le présent document et les recommandations, données d'analyse ou avis offerts par Marsh (collectivement, l'« analyse de Marsh ») ne constituent pas des conseils sur une situation personnelle et ne doivent pas servir de fondement en ce sens. Les renseignements figurant aux présentes sont fondés sur des sources que nous jugeons fiables, mais nous ne formulons aucune déclaration ni garantie quant à leur exactitude. Marsh n'a aucune obligation de mettre à jour l'Analyse de Marsh et n'assume à votre égard ou à l'égard de tout tiers aucune responsabilité qui découlerait de cette publication et de toute question mentionnée aux présentes. Les énoncés concernant des questions d'ordre actuariel, fiscal, comptable ou juridique sont fondés uniquement sur notre expérience en tant que courtiers d'assurance et de consultants en prévention des sinistres et ne doivent pas être considérés comme étant des conseils de cet ordre, conseils que vous devriez obtenir auprès de vos propres conseillers professionnels spécialisés dans ces domaines. Les modélisations, données d'analyse ou projections de tous genres sont soumises à des facteurs d'incertitude inhérente, et l'Analyse de Marsh est susceptible d'être modifiée de façon substantielle si les hypothèses, conditions, renseignements ou facteurs sur lesquels l'Analyse est fondée sont inexacts ou incomplets ou s'ils venaient à changer. Marsh ne formule aucune assertion ou garantie en ce qui concerne l'application du libellé de polices ou la situation financière ou la solvabilité d'assureurs ou de réassureurs. Marsh ne donne aucune garantie quant à l'offre, au coût ou aux modalités de la couverture d'assurance. Bien que Marsh puisse donner des conseils et faire des recommandations à cet égard, toutes les décisions relatives au montant, au type ou aux modalités d'une garantie relèvent en dernier ressort de la responsabilité de la personne qui souscrit l'assurance, qui doit décider de la garantie pertinente pour sa situation particulière et sa situation financière.

MARSH | Indice du marché mondial des assurances

Deuxième trimestre 2017

L'Indice du marché mondial des assurances de Marsh est une mesure exclusive des taux de renouvellement de l'assurance des entreprises à l'échelle mondiale, qui représente les principaux marchés des assurances dans le monde et qui comprend 90 % des primes de Marsh. L'indice propose une vue sur quatre trimestres des mouvements de taux, offrant un regard sur les changements du marché, trimestre par trimestre. Le changement de taux rend compte des mouvements de taux par rapport à l'année précédente, qui sont mesurés trimestriellement. L'indice et les mesures des changements de taux sont fondés sur une combinaison de données statistiques et d'apports de la part des responsables du placement de Marsh à l'échelle mondiale.

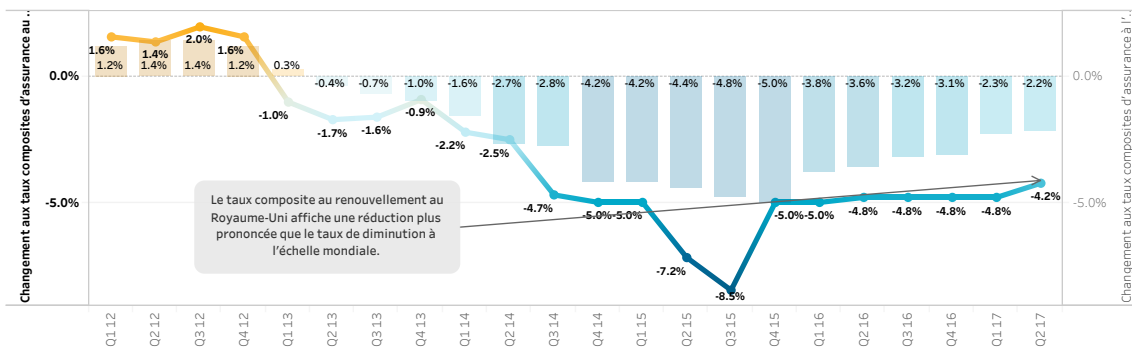
Ratios mixtes et excédent de capacité	Marché de l'assurance des entreprises aux États-Unis	Marché de l'assurance responsabilité civile liée aux cyberrisques aux États-Unis	Marché de l'assurance des entreprises au Royaume-Uni	Marché de l'assurance des entreprises en Europe continentale	Marché de l'assurance des entreprises en Amérique latine	Marché de l'assurance des entreprises en Asie
---------------------------------------	--	--	--	--	--	---

Le marché de l'assurance au Royaume-Uni demeure concurrentiel; la baisse des taux pour l'assurance de risques divers connaît un ralentissement

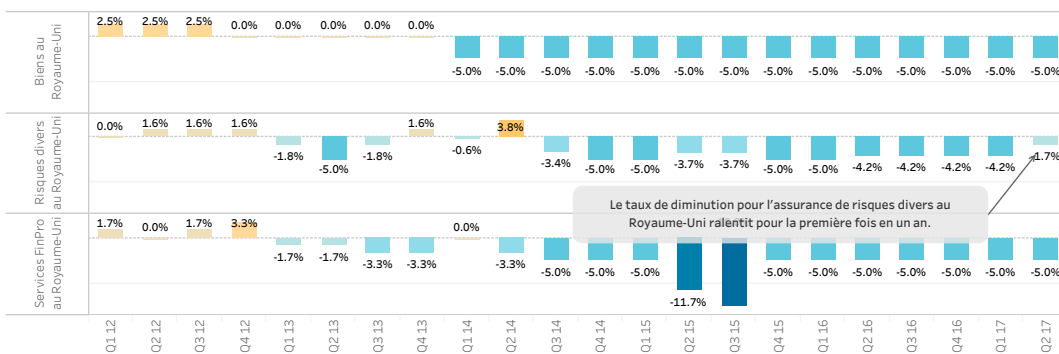
La baisse du taux composite d'assurance au Royaume-Uni affichée au deuxième trimestre de 2017 s'est poursuivie, en moyenne, de manière plus prononcée que le taux de diminution à l'échelle mondiale. Le taux de diminution moyen pour le Royaume-Uni a été de 4,2 % au cours de ce trimestre, comparativement à 4,8 % au cours du trimestre précédent. Les taux au renouvellement ont diminué au Royaume-Uni dans les principales branches d'assurance, bien que le taux moyen de la diminution pour l'assurance de risques divers ait ralenti, passant de 4,2 % à 1,7 %.

Changement aux taux composites d'assurance au Royaume-Uni

Taux composite d'assurance



Par grande branche d'assurance



Marsh est une des Sociétés Marsh & McLennan, tout comme Guy Carpenter, Mercer et Oliver Wyman. Le présent document et les recommandations, données d'analyse ou avis offerts par Marsh (collectivement, l'« analyse de Marsh ») ne constituent pas des conseils sur une situation personnelle et ne doivent pas servir de fondement en ce sens. Les renseignements figurant aux présentes sont fondés sur des sources que nous jugeons fiables, mais nous ne formulons aucune déclaration ni garantie quant à leur exactitude. Marsh n'a aucune obligation de mettre à jour l'Analyse de Marsh et n'assume à votre égard ou à l'égard de tout tiers aucune responsabilité qui découlerait de cette publication et de toute question mentionnée aux présentes. Les énoncés concernant des questions d'ordre actuariel, fiscal, comptable ou juridique sont fondés uniquement sur notre expérience en tant que courtiers d'assurance et de consultants en prévention des sinistres et ne doivent pas être considérés comme étant des conseils de cet ordre, conseils que vous devriez obtenir auprès de vos propres conseillers professionnels spécialisés dans ces domaines. Les modélisations, données d'analyse ou projections de tous genres sont soumises à des facteurs d'incertitude inhérente, et l'Analyse de Marsh est susceptible d'être modifiée de façon substantielle si les hypothèses, conditions, renseignements ou facteurs sur lesquels l'Analyse est fondée sont inexacts ou incomplets ou s'ils venaient à changer. Marsh ne formule aucune assertion ou garantie en ce qui concerne l'application du libellé de polices ou la situation financière ou la solvabilité d'assureurs ou de réassureurs. Marsh ne donne aucune garantie quant à l'offre, au coût ou aux modalités de la couverture d'assurance. Bien que Marsh puisse donner des conseils et faire des recommandations à cet égard, toutes les décisions relatives au montant, au type ou aux modalités d'une garantie relèvent en dernier ressort de la responsabilité de la personne qui souscrit l'assurance, qui doit décider de la garantie pertinente pour sa situation particulière et sa situation financière.

MARSH | Indice du marché mondial des assurances

Deuxième trimestre 2017

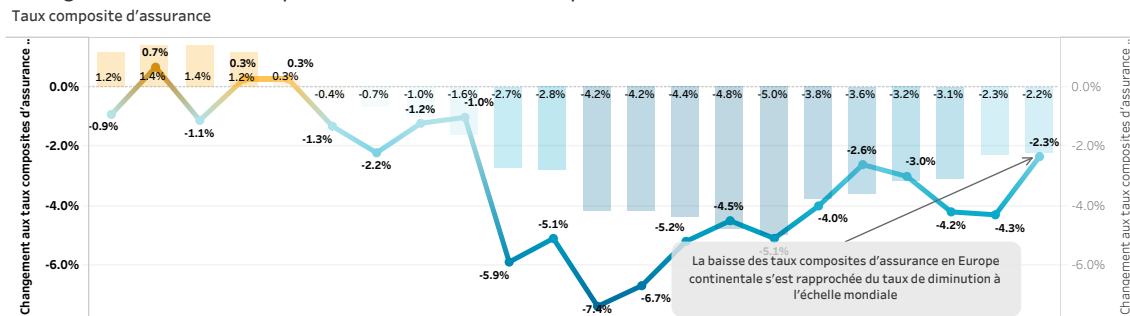
L'Indice du marché mondial des assurances de Marsh est une mesure exclusive des taux de renouvellement de l'assurance des entreprises à l'échelle mondiale, qui représente les principaux marchés des assurances dans le monde et qui comprend 90 % des primes de Marsh. L'indice propose une vue sur quatre trimestres des mouvements de taux, offrant un regard sur les changements du marché, trimestre par trimestre. Le changement de taux rend compte des mouvements de taux par rapport à l'année précédente, qui sont mesurés trimestriellement. L'indice et les mesures des changements de taux sont fondés sur une combinaison de données statistiques et d'apports de la part des responsables du placement de Marsh à l'échelle mondiale.

Marché de l'assurance des entreprises aux États-Unis	Marché de l'assurance responsabilité civile lié aux cyberattaques aux États-Unis	Marché de l'assurance des entreprises au Royaume-Uni	Marché de l'assurance des entreprises en Europe continentale	Marché de l'assurance des entreprises en Amérique latine	Marché de l'assurance des entreprises en Asie	Marché de l'assurance des entreprises dans la région du Pacifique
--	--	--	--	--	---	---

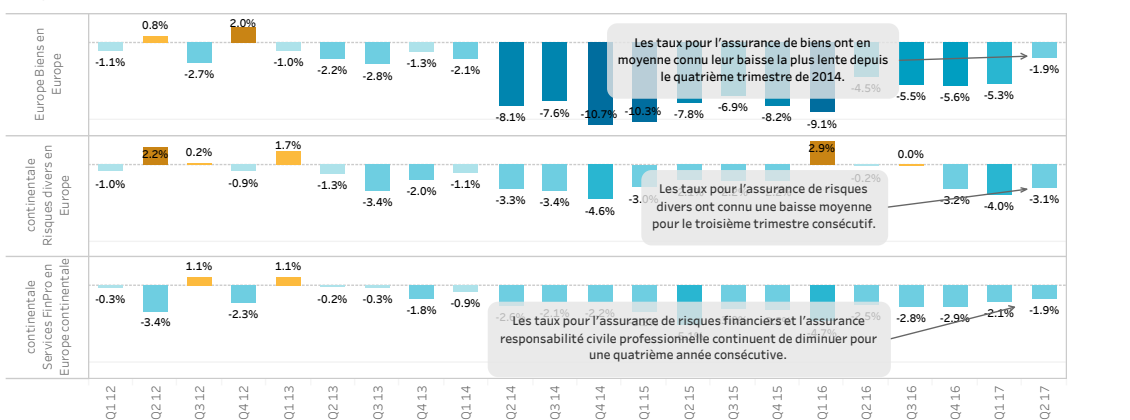
Le marché de l'assurance des entreprises demeure concurrentiel en Europe continentale; les baisses de taux ralentissent

Les baisses de taux composite d'assurance en Europe continentale affichées au cours du deuxième trimestre de 2017 ont été en moyenne légèrement plus prononcées que le taux de diminution à l'échelle mondiale. Un ralentissement de la baisse des taux moyens pour l'assurance de biens – passant d'une baisse de 5,3 % au cours du premier trimestre à une baisse de 1,9 % au cours du deuxième – a aidé à rapprocher le taux composite moyen de la région du taux mondial.

Changement aux taux composites d'assurance en Europe continentale



Par grande branche d'assurance



Marsh est une des Sociétés Marsh & McLennan, tout comme Guy Carpenter, Mercer et Oliver Wyman. Le présent document et les recommandations, données d'analyse ou avis offerts par Marsh (collectivement, l'« analyse de Marsh ») ne constituent pas des conseils sur une situation personnelle et ne doivent pas servir de fondement en ce sens. Les renseignements figurant aux présentes sont fondés sur des sources que nous jugeons fiables, mais nous ne formulons aucune déclaration ni garantie quant à leur exactitude. Marsh n'a aucune obligation de mettre à jour l'Analyse de Marsh et n'assume à votre égard ou à l'égard de tout tiers aucune responsabilité qui découlerait de cette publication et de toute question mentionnée aux présentes. Les énoncés concernant des questions d'ordre actuariel, fiscal, comptable ou juridique sont fondés uniquement sur notre expérience en tant que courtiers d'assurance et de consultants en prévention des sinistres et ne doivent pas être considérés comme étant des conseils de cet ordre, conseils que vous devriez obtenir auprès de vos propres conseillers professionnels spécialisés dans ces domaines. Les modélisations, données d'analyse ou projections de tous genres sont soumises à des facteurs d'incertitude inhérente, et l'Analyse de Marsh est susceptible d'être modifiée de façon substantielle si les hypothèses, conditions, renseignements ou facteurs sur lesquels l'Analyse est fondée sont inexacts ou incomplets ou s'ils venaient à changer. Marsh ne formule aucune assertion ou garantie en ce qui concerne l'application du libellé de polices ou la solvabilité d'assureurs ou de réassureurs. Marsh ne donne aucune garantie quant à l'offre, au coût ou aux modalités de la couverture d'assurance. Bien que Marsh puisse donner des conseils et faire des recommandations à cet égard, toutes les décisions relatives au montant, au type ou aux modalités d'une garantie relèvent en dernier ressort de la responsabilité de la personne qui souscrit l'assurance, qui doit décider de la garantie pertinente pour sa situation particulière et sa situation financière.

MARSH | Indice du marché mondial des assurances

Deuxième trimestre 2017

L'Indice du marché mondial des assurances de Marsh est une mesure exclusive des taux de renouvellement de l'assurance des entreprises à l'échelle mondiale, qui représente les principaux marchés des assurances dans le monde et qui comprend 90 % des primes de Marsh. L'indice propose une vue sur quatre trimestres des mouvements de taux, offrant un regard sur les changements du marché, trimestre par trimestre. Le changement de taux rend compte des mouvements de taux par rapport à l'année précédente, qui sont mesurés trimestriellement. L'indice et les mesures des changements de taux sont fondés sur une combinaison de données statistiques et d'apports de la part des responsables du placement de Marsh à l'échelle mondiale.

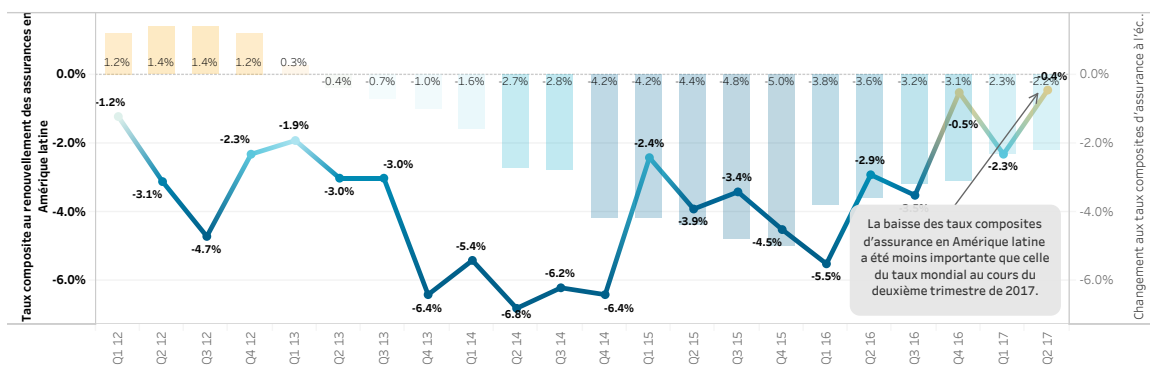
Marché de l'assurance des entreprises a..	Marché de l'assurance responsabilité civile liée aux cyberrisques aux ÉT..	Marché de l'assurance des entreprises au Royaume-Uni	Marché de l'assurance des entreprises en Europe continentale	Marché de l'assurance des entreprises en Amérique latine	Marché de l'assurance des entreprises en Asie	Marché de l'assurance des entreprises dans la région du Pacifique
---	--	--	--	---	---	---

Les taux d'assurance de risques divers en Amérique latine sont en hausse pour une quatrième année consécutive

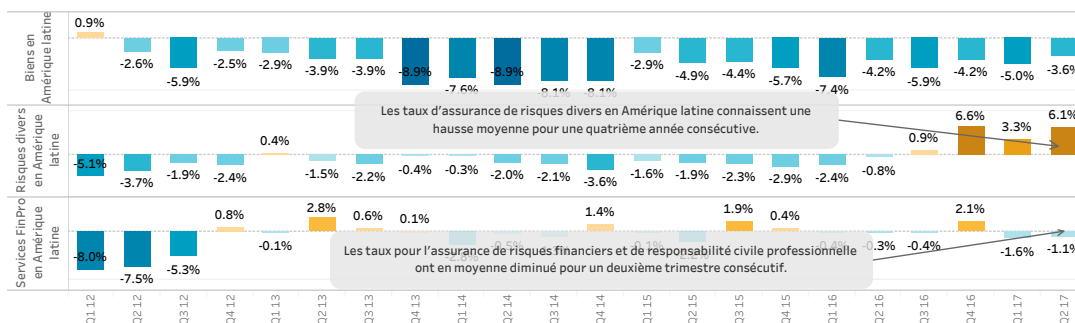
Les baisses de taux composite d'assurance en Amérique latine affichées au cours du deuxième trimestre de 2017 ont été inférieures au taux composite moyen à l'échelle mondiale. Les taux pour l'assurance de risques divers ont augmenté en moyenne de 6,1 % au cours du deuxième trimestre, pour un quatrième trimestre consécutif d'augmentation des taux. Les taux pour l'assurance de risques financiers et de responsabilité civile professionnelle ont en moyenne diminué pour un deuxième trimestre consécutif, mais à un rythme plus lent par rapport au trimestre précédent. Les taux pour l'assurance de biens ont continué de diminuer en moyenne, mais à un rythme plus lent par rapport au trimestre précédent.

Changement dans les taux de prime d'assurance des entreprises en Amérique latine

Taux composite d'assurance



Par grande branche d'assurance



Marsh est une des Sociétés Marsh & McLennan, tout comme Guy Carpenter, Mercer et Oliver Wyman. Le présent document et les recommandations, données d'analyse ou avis offerts par Marsh (collectivement, l'« Analyse de Marsh ») ne constituent pas des conseils sur une situation personnelle et ne doivent pas servir de fondement en ce sens. Les renseignements figurant aux présentes sont fondés sur des sources que nous jugeons fiables, mais nous ne formulons aucune déclaration ni garantie quant à leur exactitude. Marsh n'a aucune obligation de mettre à jour l'Analyse de Marsh et n'assume à votre égard ou à l'égard de tout tiers aucune responsabilité qui découlerait de cette publication et de toute question mentionnée aux présentes. Les énoncés concernant des questions d'ordre actuariel, fiscal, comptable ou juridique sont fondés uniquement sur notre expérience en tant que courtiers d'assurance et de consultants en prévention des sinistres et ne doivent pas être considérés comme étant des conseils de cet ordre, conseils que vous devriez obtenir auprès de vos propres conseillers professionnels spécialisés dans ces domaines. Les modélisations, données d'analyse ou projections de tous genres sont soumises à des facteurs d'incertitude inhérente, et l'Analyse de Marsh est susceptible d'être modifiée de façon substantielle si les hypothèses, conditions, renseignements ou facteurs sur lesquels l'Analyse est fondée sont inexacts ou incomplets ou s'ils venaient à changer. Marsh ne formule aucune assertion ou garantie en ce qui concerne l'application du libellé de polices ou la situation financière ou la solvabilité d'assureurs ou de réassureurs. Marsh ne donne aucune garantie quant à l'offre, au coût ou aux modalités de la couverture d'assurance. Bien que Marsh puisse donner des conseils et faire des recommandations à cet égard, toutes les décisions relatives au montant, au type ou aux modalités d'une garantie relèvent en dernier ressort de la responsabilité de la personne qui souscrit l'assurance, qui doit décider de la garantie pertinente pour sa situation particulière et sa situation financière.

MARSH | Indice du marché mondial des assurances

Deuxième trimestre 2017

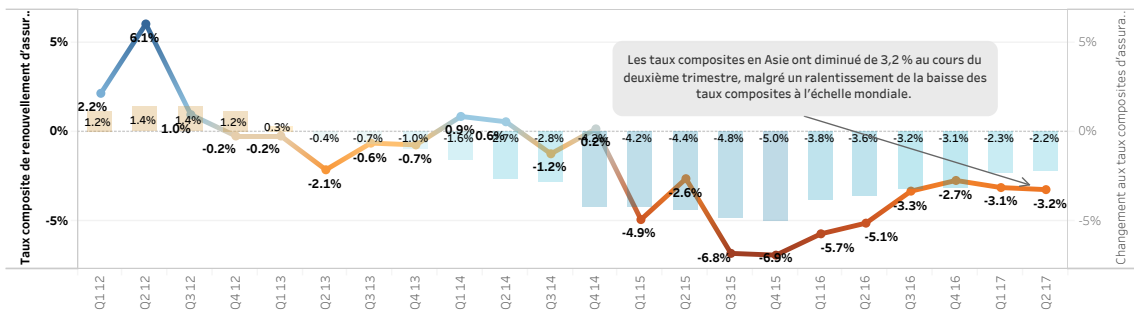
L'Indice du marché mondial des assurances de Marsh est une mesure exclusive des taux de renouvellement de l'assurance des entreprises à l'échelle mondiale, qui représente les principaux marchés des assurances dans le monde et qui comprend 90 % des primes de Marsh. L'indice propose une vue sur quatre trimestres des mouvements de taux, offrant un regard sur les changements du marché, trimestre par trimestre. Le changement de taux rend compte des mouvements de taux par rapport à l'année précédente, qui sont mesurés trimestriellement. L'indice et les mesures des changements de taux sont fondés sur une combinaison de données statistiques et d'apports de la part des responsables du placement de Marsh à l'échelle mondiale.

Marché de l'assurance des entreprises a..	Marché de l'assurance responsabilité civile liée aux cyberrisques aux Ét..	Marché de l'assurance des entreprises au Royaume-Uni	Marché de l'assurance des entreprises en Europe continentale	Marché de l'assurance des entreprises en Amérique latine	Marché de l'assurance des entreprises en Asie	Marché de l'assurance des entreprises dans la région du Pacifique
---	--	--	--	--	---	---

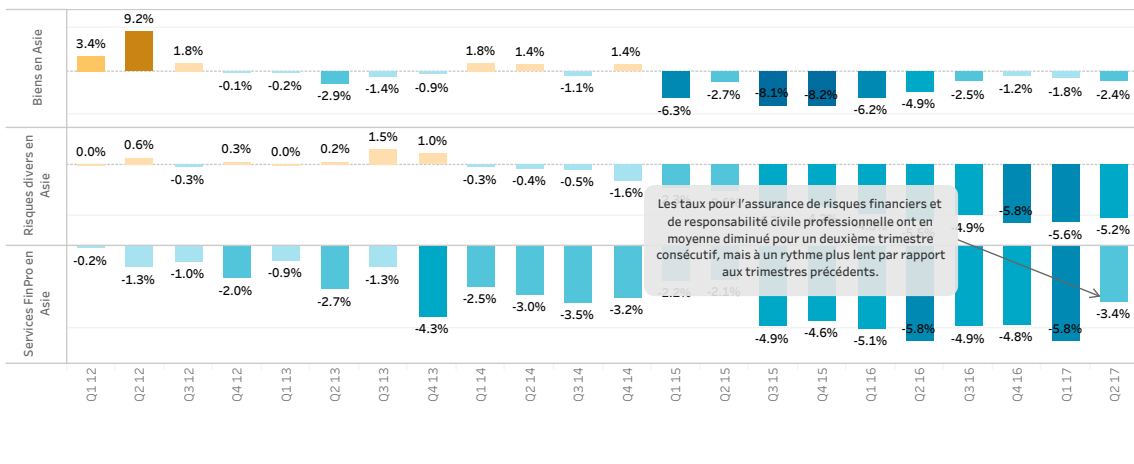
Les taux de prime au renouvellement pour l'assurance des risques divers en Asie continuent de connaître une baisse généralisée

Les taux composites d'assurance pour la région de l'Asie au deuxième trimestre de 2017 ont continué d'afficher une réduction plus prononcée que le taux de diminution à l'échelle mondiale. Les taux moyens pour l'assurance de biens ont diminué de 2,4 % dans la région. Les taux pour l'assurance de risques financiers et de responsabilité civile professionnelle ont en moyenne chuté de 3,4 %. Les taux moyens pour l'assurance de risques divers ont continué de diminuer à un rythme ralenti, avec une baisse moyenne de 5,2 % pour le trimestre.

Changement aux taux composites d'assurance en Asie



Par grande branche d'assurance



Marsh est une des Sociétés Marsh & McLennan, tout comme Guy Carpenter, Mercer et Oliver Wyman. Le présent document et les recommandations, données d'analyse ou avis offerts par Marsh (collectivement, l'« analyse de Marsh ») ne constituent pas des conseils sur une situation personnelle et ne doivent pas servir de fondement en ce sens. Les renseignements figurant aux présentes sont fondés sur des sources que nous jugeons fiables, mais nous ne formulons aucune déclaration ni garantie quant à leur exactitude. Marsh n'a aucune obligation de mettre à jour l'Analyse de Marsh et n'assume à votre égard ou à l'égard de tout tiers aucune responsabilité qui découlerait de cette publication et de toute question mentionnée aux présentes. Les énoncés concernant des questions d'ordre actuariel, fiscal, comptable ou juridique sont fondés uniquement sur notre expérience en tant que courtiers d'assurance et de consultants en prévention des sinistres et ne doivent pas être considérés comme étant des conseils de cet ordre, conseils que vous devriez obtenir auprès de vos propres conseillers professionnels spécialisés dans ces domaines. Les modélisations, données d'analyse ou projections de tous genres sont soumises à des facteurs d'incertitude inhérente, et l'Analyse de Marsh est susceptible d'être modifiée de façon substantielle si les hypothèses, conditions, renseignements ou facteurs sur lesquels l'Analyse est fondée sont inexacts ou incomplets ou s'ils venaient à changer. Marsh ne formule aucune assertion ou garantie en ce qui concerne l'application du libellé de polices ou la situation financière ou la solvabilité d'assureurs ou de réassureurs. Marsh ne donne aucune garantie quant à l'offre, au coût ou aux modalités de la couverture d'assurance. Bien que Marsh puisse donner des conseils et faire des recommandations à cet égard, toutes les décisions relatives au montant, au type ou aux modalités d'une garantie relèvent en dernier ressort de la responsabilité de la personne qui souscrit l'assurance, qui doit décider de la garantie pertinente pour sa situation particulière et sa situation financière.

MARSH | Indice du marché mondial des assurances

Deuxième trimestre 2017

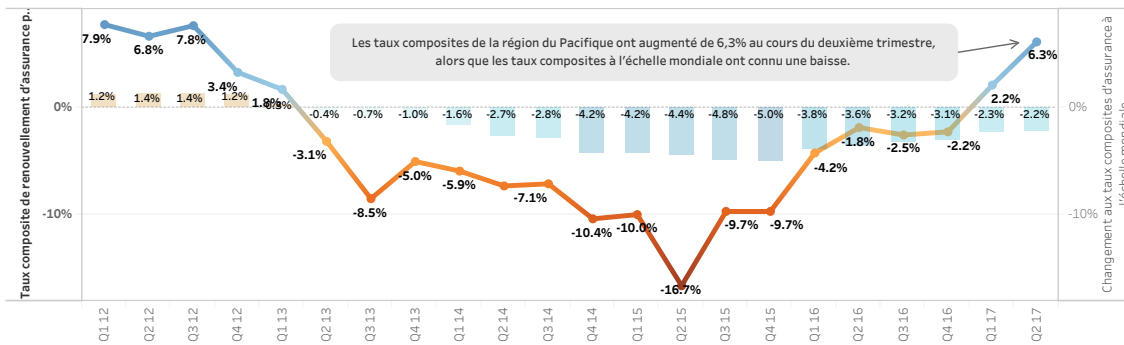
L'Indice du marché mondial des assurances de Marsh est une mesure exclusive des taux de renouvellement de l'assurance des entreprises à l'échelle mondiale, qui représente les principaux marchés des assurances dans le monde et qui comprend 90 % des primes de Marsh. L'indice propose une vue sur quatre trimestres des mouvements de taux, offrant un regard sur les changements du marché, trimestre par trimestre. Le changement de taux rend compte des mouvements de taux par rapport à l'année précédente, qui sont mesurés trimestriellement. L'indice et les mesures des changements de taux sont fondés sur une combinaison de données statistiques et d'apports de la part des responsables du placement de Marsh à l'échelle mondiale.

Marché de l'assurance des entreprises a..	Marché de l'assurance responsabilité civile liée aux cyberrisques aux États-Unis	Marché de l'assurance des entreprises au Royaume-Uni	Marché de l'assurance des entreprises en Europe continentale	Marché de l'assurance des entreprises en Amérique latine	Marché de l'assurance des entreprises en Asie	Marché de l'assurance des entreprises dans la région du Pacifique
---	--	--	--	--	---	---

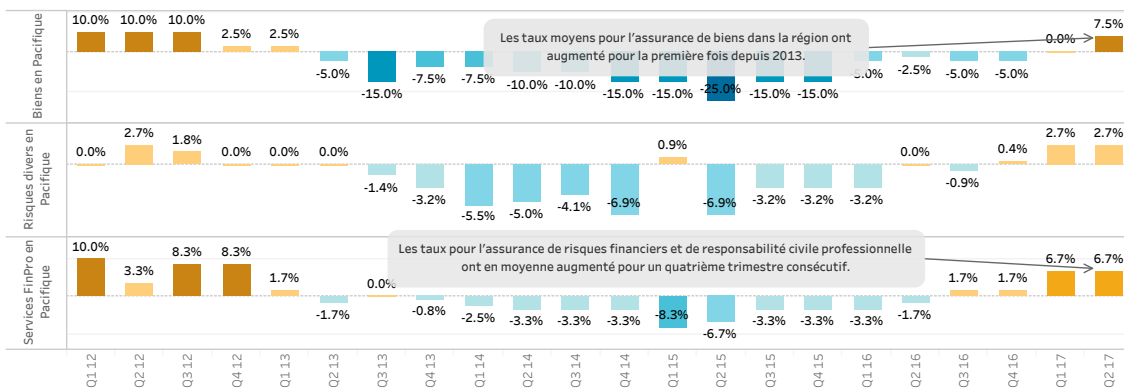
La tendance à la hausse du taux composite de la région du Pacifique se poursuit

Les taux composites d'assurance pour la région du Pacifique au cours du deuxième trimestre de 2017 ont augmenté en moyenne de 6,3 %, après avoir augmenté au cours du dernier trimestre pour la première fois depuis 2013. Les taux moyens ont augmenté dans les trois branches d'assurance. Les taux moyens pour l'assurance de biens ont augmenté de 7,5% dans la région. Les taux pour l'assurance de risques financiers et de responsabilité civile professionnelle ont augmenté en moyenne de 6,7 %, pour un quatrième trimestre consécutif d'augmentation. Les taux moyens pour l'assurance de risques divers ont augmenté en moyenne de 2,7 % au cours du trimestre.

Changement aux taux composites d'assurance en Pacifique



Par grande branche d'assurance



Marsh est une des Sociétés Marsh & McLennan, tout comme Guy Carpenter, Mercer et Oliver Wyman. Le présent document et les recommandations, données d'analyse ou avis offerts par Marsh (collectivement, l'« analyse de Marsh ») ne constituent pas des conseils sur une situation personnelle et ne doivent pas servir de fondement en ce sens. Les renseignements figurant aux présentes sont fondés sur des sources que nous jugeons fiables, mais nous ne formulons aucune déclaration ni garantie quant à leur exactitude. Marsh n'a aucune obligation de mettre à jour l'Analyse de Marsh et n'assume à votre égard ou à l'égard de tout tiers aucune responsabilité qui découlerait de cette publication et de toute question mentionnée aux présentes. Les énoncés concernant des questions d'ordre actuariel, fiscal, comptable ou juridique sont fondés uniquement sur notre expérience en tant que courtiers d'assurance et de consultants en prévention des sinistres et ne doivent pas être considérés comme étant des conseils de cet ordre, conseils que vous devriez obtenir auprès de vos propres conseillers professionnels spécialisés dans ces domaines. Les modélisations, données d'analyse ou projections de tous genres sont soumises à des facteurs d'incertitude inhérente, et l'Analyse de Marsh est susceptible d'être modifiée de façon substantielle si les hypothèses, conditions, renseignements ou facteurs sur lesquels l'Analyse est fondée sont inexacts ou incomplets ou s'ils venaient à changer. Marsh ne formule aucune assertion ou garantie en ce qui concerne l'application du libellé de polices ou la situation financière ou la solvabilité d'assureurs ou de réassureurs. Marsh ne donne aucune garantie quant à l'offre, au coût ou aux modalités de la couverture d'assurance. Bien que Marsh puisse donner des conseils et faire des recommandations à cet égard, toutes les décisions relatives au montant, au type ou aux modalités d'une garantie relèvent en dernier ressort de la responsabilité de la personne qui souscrit l'assurance, qui doit décider de la garantie pertinente pour sa situation particulière et sa situation financière.